

# DETERMINAZIONE DIRIGENZIALE



DIPARTIMENTO STAZIONE UNICA  
APPALTANTE DELLA REGIONE  
BASILICATA (SUA-RB)

**REGIONE BASILICATA**

UFFICIO CENTRALE DI COMMITTENZA E  
SOGGETTO AGGREGATORE  
20AB

STRUTTURA PROPONENTE

COD.

N° 20AB.2019/D.00065

DEL 4/4/2019

Codice Unico di Progetto:

## OGGETTO

Procedura Telematica per la fornitura di sistemi per videoendoscopia e videolaparoscopia per l'Azienda Sanitaria Locale di Matera, l'A.O.R. San Carlo di Potenza e l'I.R.C.C.S. Crob di Rionero in Vulture. SIMOG gara n. 7075940 – D.Lgs. n. 50/2016, art. 32 – Aggiudicazione efficace

## UFFICIO RAGIONERIA GENERALE

### PREIMPEGNI

Num. Preimpegno	Bilancio	Missione.Programma	Capitolo	Importo Euro

### IMPEGNI

Num. Impegno	Bilancio	Missione. Programma	Capitolo	Importo Euro	Atto	Num. Prenotazione	Anno	Num. Impegno Perente

### LIQUIDAZIONI

Num. Liquidazione	Bilancio	Missione. Programma	Capitolo	Importo Euro	Num. Impegno	Atto	Num. Atto	Data Atto

### VARIAZIONI / DISIMPEGNI / ECONOMIE

Num. Registrazione	Bilancio	Missione. Programma	Capitolo	Importo Euro	Num. Impegno	Atto	Num. Atto	Data Atto

### ACCERTAMENTO

Importo da accertare

Note

Visto di regolarità contabile

IL DIRIGENTE

DATA

Allegati N. 9

Atto soggetto a pubblicazione ☐ Integrale ☒ Per oggetto ☐ Per oggetto + Dispositivo

## IL DIRIGENTE

- VISTO** il D. Lgs. 30 marzo 2001, n. 165 e s.m.i. recante: *“Norme generali sull’ordinamento del lavoro alle dipendenze delle Pubbliche Amministrazioni”*;
- VISTA** la Legge Regionale 02 marzo 1996, n. 12 e successive modificazioni e integrazioni, recante: *“Riforma dell’organizzazione amministrativa regionale”*;
- VISTA** la Legge Regionale 25 ottobre 2010, n. 31 recante: *“Disposizioni di adeguamento della normativa regionale al decreto Legislativo 27 ottobre 2009, n. 150 – Modifica art. 73 della Legge Regionale 30 dicembre 2009, n. 42 – Modifiche della Legge Regionale 9 febbraio 2001, n. 7 – Modifica art. 10 Legge Regionale 2 febbraio 1998, n. 8 e s.m.i.”*, come modificata e integrata dall’art. 1 della L.R. 41/2015 nonché dall’art. 33 della L.R. 39/2017;
- VISTO** l’art. 24 della Legge Regionale 16 aprile 2013, n. 7 che ha istituito il Ruolo Unico del Personale della regione Basilicata;
- VISTA** la deliberazione della Giunta regionale 13 gennaio 1998, n.11 *“Individuazione degli atti di competenza della Giunta”*;
- VISTE** le deliberazioni della Giunta regionale: 02 giugno 1998, n.1697 *“DGR n. 162/98 – Modifiche in ordine alle determinazioni dirigenziali che non comportano impegni di spesa”* e 03 maggio 2006 n. 637 *“Modifica della D.G.R. n. 2903 del 13.12.2004: Disciplina dell’iter procedurale delle proposte di deliberazione della Giunta regionale e dei provvedimenti di impegno e liquidazione della spesa”*, come modificata dalla D.G.R. 23 aprile 2008, n. 539 recante *“Modifica della DGR n. 637 del 3.5.2006: Disciplina dell’iter procedurale delle determinazioni e disposizioni dirigenziali della Giunta regionale. Avvio del Sistema Informativo di Gestione dei provvedimenti Amministrativi”* e, da ultimo, dalla DGR 11 dicembre 2017, n. 1340 recante *“Modifica della DGR 539 del 23 aprile 2008. Disciplina dell’iter procedurale delle determinazioni e delle disposizioni dirigenziali della Giunta regionale”*;
- VISTA** la Legge Regionale 08 agosto 2013, n. 18 recante: *“Assestamento del bilancio di previsione per l’esercizio finanziario 2013 e del bilancio pluriennale 2013/2015 della Regione Basilicata”* e, in particolare, l’articolo 32 rubricato *“Stazione Unica Appaltante della Regione Basilicata”* e sue successive modifiche e integrazioni;
- VISTA** la deliberazione della Giunta regionale 19 febbraio 2014, n. 227 *“Denominazione e configurazione dei Dipartimenti Regionali relativi alle aree istituzionali Presidenza della Giunta e Giunta Regionale”*;
- VISTA** la deliberazione della Giunta regionale 10 giugno 2014, n. 693 *“Ridefinizione numero e configurazione dei Dipartimenti Regionali relativi alle aree istituzionali “Presidenza della Giunta” e “Giunta Regionale”. Modifica parziale D.G.R. n. 227/14”*;
- VISTA** la deliberazione della Giunta regionale 10 giugno 2014, n. 694 *“Dimensionamento ed articolazione delle strutture e delle posizioni dirigenziali delle aree istituzionali della Presidenza della Giunta e della Giunta regionale. Individuazione delle strutture e delle posizioni dirigenziali individuali e declaratoria dei compiti loro assegnati”*;
- VISTA** la deliberazione della Giunta regionale 07 novembre 2014, n. 1314 *“Stazione Unica Appaltante della Regione Basilicata – Provvedimenti organizzativi. Modifica parziale D.G.R. n. 693/14”*;
- VISTA** la deliberazione della Giunta regionale 22 maggio 2015, n. 689 *“Dimensionamento ed articolazione delle strutture e delle posizioni dirigenziali delle aree istituzionali della Presidenza della Giunta e della Giunta regionale. Modifica alla DGR n. 694/14”* e quelle di modifica di alcune declaratorie DGR n. 771/15, n. 1142/15 e n. 75/2016, nonché la D.G.R. 30 settembre 2015, n. 1259 *“Dipartimento Stazione Unica Appaltante Regione Basilicata – SUA-RB. Determinazioni organizzative”*;
- VISTA** altresì, la deliberazione della Giunta regionale 07 giugno 2016, n. 624 *“Dimensionamento ed articolazione delle strutture e delle posizioni dirigenziali delle aree istituzionali della Presidenza*

della Giunta e della Giunta regionale. Modifiche alla DGR n. 689/15”;

- VISTO** l’art. 51 della L.R. 26/2014 e la deliberazione della Giunta regionale 09 giugno 2015, n. 770 “Art. 2 L.R. 31/2010 come modificato dall’art. 51 della L.R. n. 26/2014. Disciplina del ruolo unico della dirigenza regionale”;
- VISTE** altresì, le deliberazioni della Giunta regionale n.ri 147/2014, 235/2014, 267/2014, 695/2014, 696/2014, 976/2014, 1080/2014, 1267/2014, 480/2015, 691/2015, 771/2015, 889/2015, 1139/2015, 1140/2015, 1260/2015, 1374/2015, 1417/2015, 1549/2015, 42/2016, 649/2016, 820/2016, 853/2016, 896/2016, 900/2016, 1333/2016, 20/2017, 355/2017, 674/2017, 826/2017, 1200/2017, 234/2018, 437/2018, 588/2018 e 758/2018 relative al conferimento degli incarichi dirigenziali e le deliberazioni della Giunta regionale dal n. 229 al n. 234 del 2014 e n. 418 del 2015, nonché le D.G.R. n. 122/2017, 483/2017, 818/2017, 819/2017, 434/2018, 884/2018 e 885/2018 tutte relative al conferimento degli incarichi di dirigente generale dei Dipartimenti regionali;
- VISTA** la Legge Regionale 06 settembre 2001, n. 34 recante: “Nuovo ordinamento contabile della Regione Basilicata”;
- VISTA** la Legge Regionale 13 marzo 2019, n. 2 recante: “Legge di Stabilità regionale 2019”;
- VISTA** la Legge Regionale 13 marzo 2019, n. 3 recante: “Bilancio di Previsione Finanziario per il triennio 2019-2021”;
- VISTA** la deliberazione della Giunta Regionale 15 marzo 2019, n. 169 “Ripartizione in capitoli dei titoli, delle tipologie e delle categorie delle entrate e delle missioni, dei programmi, dei titoli e dei macroaggregati delle spese del bilancio di previsione finanziario per il triennio 2019-2021”;
- VISTO** il D.Lgs. 50/2016 e s.m.i. recante “Attuazione delle direttive 2014/23/UE, 2014/24/UE e 2014/25/UE sull’aggiudicazione dei contratti di concessione, sugli appalti pubblici e sulle procedure d’appalto degli enti erogatori nei settori dell’acqua, dell’energia, dei trasporti e dei servizi postali, nonché per il riordino della disciplina vigente in materia di contratti pubblici relativi a lavori, servizi e forniture.”;
- VISTI** i commi 1 e 2 dell’art. 32 della L.R. n. 18/2013, come sostituiti dal comma 2 dell’art. 10 della L.R. 18/8/2014, n. 26 e, da ultimo, dal comma 1 dell’art. 77 della L.R. 4/3/2016 n. 5 che prevedono:
- “1. Al fine di assicurare il contenimento delle spese e l’economicità della gestione è istituita la Stazione Unica Appaltante della Regione Basilicata per l’affidamento dei lavori di importo pari o superiore ad euro 1.000.000,00, servizi e forniture di importo pari o superiore a quello previsto dalla normativa vigente per i contratti pubblici di rilevanza comunitaria”;
- “2. La Stazione Unica Appaltante della Regione Basilicata funge altresì da “Centrale di Committenza” degli enti e delle aziende del Servizio Sanitario Regionale per lavori di importo pari o superiore ad euro 1.000.000,00 servizi e forniture di importo pari o superiore a quello previsto dalla normativa vigente per i contratti pubblici di rilevanza comunitaria”;
- VISTO** l’art. 10, comma 3 della predetta Legge Regionale n. 26/2014, secondo cui: “La Stazione Unica Appaltante (SUA-RB) è altresì individuata, ai sensi dell’art. 9, comma 5, del D.L. 24.04.2014, n. 66 convertito con legge 23.06.2014, n. 89 quale **soggetto aggregatore** della Regione Basilicata.”;
- VISTE** le disposizioni del DPCM 30/6/2011 tra le quali, in particolare, quelle di cui all’art. 4 che impongono l’adozione di una convenzione attraverso la quale disciplinare i rapporti tra la Stazione Unica Appaltante ed i soggetti aderenti;
- PREMESSO** che:
- con determinazione del Dirigente dell’ Ufficio Centrale di Committenza e Soggetto Aggregatore n. 20AB.2018/D.00076 del 18/05/2018 è stata indetta una gara

d'appalto con procedura aperta ai sensi dell' art. 60 del D.Lgs. 50/2016 per la "fornitura di sistemi per videoendoscopia e videolaparoscopia per l'Azienda Sanitaria Locale di Matera, l'A.O.R. San Carlo di Potenza e l' I.R.C.C.S. Crob di Rionero in Vulture";

- il bando di indizione della gara è stato pubblicato sulla G.U.U.E. GU/S S100 n. 227879-2018-IT del 29/05/2018, sulla G.U.R.I. V Serie Speciale – Contratti Pubblici n. N. 61 del 28/05/2018 su quotidiani a diffusione nazionale e quotidiani locali. La documentazione di gara è altresì pubblicata e resa liberamente accessibile e disponibile in download sul sito istituzionale della Regione Basilicata al link <https://www.sua-rb.it/N/G00174>;
- il termine ultimo per richiedere informazioni, chiarimenti e/o comunicazioni sul contenuto della documentazione di gara attraverso il Portale SUA-RB, di cui all' art. 2.2 "Chiarimenti" del disciplinare di gara, era fissato, per il giorno 15/06/2018 alle ore 12:00;
- il Responsabile del Procedimento, relativamente ai quesiti pervenuti entro il termine del 15/06/2018 alle ore 12:00, ha pubblicato sul profilo del committente della SUA-RB, le risposte ai chiarimenti con nota del 21/06/2018;
- entro il termine del 02/07/2018, ore 12:00, sono pervenute attraverso la Piattaforma Telematica n.12 (dodici) offerte, così come di seguito elencate in ordine di visualizzazione su Piattaforma telematica:

<u>N.pl</u>	<u>Rag.sociale ditta</u>	<u>Data pres. offerta</u>	<u>Ora</u>	<u>N.prot.</u>	<u>Data prot.</u>
1	JOHNSON & JOHNSON MEDICAL SPA	29/06/2018	14:21:42	113965	29/06/2018 14:22:02
2	OLYMPUS ITALIA SRL	29/06/2018	11:38:51	113731	29/06/2018 11:39:33
3	STRYKER ITALIA S.R.L. S.U.	28/06/2018	10:19:37	112519	28/06/2018 10:19:47
4	HOSPITAL SCIENTIFIC CONSULTING SRL	29/06/2018	16:15:26	113983	29/06/2018 16:15:47
5	PENTAX ITALIA SRL con Unico Socio	29/06/2018	19:41:39	114016	29/06/2018 19:42:03
6	SMITH&NEPHEW SRL	29/06/2018	09:55:26	113531	29/06/2018 10:03:01
7	B.BRAUN MILANO SPA	02/07/2018	11:12:37	114434	02/07/2018 11:13:03
8	FUJIFILM ITALIA SPA	02/07/2018	10:32:43	114372	02/07/2018 10:33:01
9	ENDO MEDICAL DI CAROTENUTO CHIARA & C. SAS	02/07/2018	10:06:49	114323	02/07/2018 10:07:18
10	CONMED ITALIA SRL	29/06/2018	11:57:03	113757	29/06/2018 11:57:18
11	TECNOLIFE SRL	30/06/2018	13:55:12	114057	30/06/2018 13:55:32
12	ARTHREX ITALIA SRL	02/07/2018	11:53:18	114534	02/07/2018 11:53:32

- con nota prot. 113789/20AB del 29/06/2018 il Dirigente dell'Ufficio Centrale di Committenza e Soggetto Aggregatore del Dipartimento SUA-RB ha individuato i componenti del Seggio di gara per l'espletamento dell'attività di verifica della documentazione amministrativa, prodotta da ciascun operatore economico offerente;

**DATO ATTO**

che:

- con determinazione dirigenziale dell' "Ufficio Centrale di Committenza e Soggetto Aggregatore" del Dipartimento SUA-RB n. 20AB.2018/D.00155 del 31/07/2018, nel prendere atto ed approvare i verbali del Seggio di gara n. 1 del 05/07/2018, n. 2 del 06/07/2018 e n. 3 del 26/07/2018, per ciascun operatore economico offerente è stata disposta l'ammissione o l'esclusione come nel dettaglio sotto riportato:

N.pl	OPERATORE ECONOMICO	LOTTE DI PARTECIPAZIONE	ESITO VERIFICA DELLA DOCUMENTAZIONE AMMINISTRATIVA
1	JOHNSON & JOHNSON MEDICL SPA	9	AMMESSA
2	OLYMPUS ITALIA SRL	1 - 3 - 5 - 6 - 7 - 8 - 11	AMMESSA
3	STRYKER ITALIA S.R.L. S.U.	8	AMMESSA
4	HOSPITAL SCIENTIFIC CONSULTING SRL	8	AMMESSA
5	PENTAX ITALIA SRL con Unico Socio	1 - 11	AMMESSA
6	SMITH&NEPHEW SRL	9	AMMESSA
7	B.BRAUN MILANO SPA	6 - 8	AMMESSA
8	FUJIFILM ITALIA SPA	1 - 11	AMMESSA
9	ENDO MEDICAL DI CAROTENUTO CHIARA & C. SAS	2 - 3 - 4 - 5 - 6 - 7 - 8 - 10	ESCLUSA SOLO PER IL LOTTO N. 2 AMMESSA PER GLI ALTRI LOTTE DI PARTECIPAZIONE
10	CONMED ITALIA SRL	6 - 8 - 9	AMMESSA
11	TECNOLIFE SRL	2 - 5 - 8	AMMESSA
12	ARTHREX ITALIA SRL	9	AMMESSA

- avverso la predetta determinazione dirigenziale non sono stati proposti ricorsi avanti al T.A.R. Basilicata;
- con determinazione del Dirigente Generale n. 20A2.2018/D.00222 del 12/11/2018, è stata nominata la Commissione Giudicatrice per la valutazione delle offerte tecniche ed economiche degli operatori economici offerenti, ai sensi dell'art. 77 del D.Lgs. n. 50/2016;

**DATO ATTO**

che il Seggio di gara, come da Verbale del 27/11/2018, ha provveduto in seduta pubblica all'apertura delle buste B "Offerte Tecniche" degli operatori economici ammessi in forza della precitata determinazione dirigenziale n. 20AB.2018/D.00155 del 31/07/2018, per la mera constatazione della presenza dei documenti richiesti dal disciplinare di gara;

**RILEVATO**

che la Commissione giudicatrice si è riunita in cinque sedute riservate nel corso delle quali ha proceduto alla valutazione delle offerte tecniche, come risulta dai Verbali n. 1 del 04/12/2018, n. 2 del 18/12/2018, n. 3 del 17/01/2019, n. 4 del 29/01/2019, n. 5 del 07/02/2019;

**CONSIDERATO**

che la Commissione giudicatrice ha ritenuto inammissibili le offerte tecniche presentate per il lotto 9 dagli operatori economici JOHNSON & JOHNSON MEDICL SPA, SMITH&NEPHEW SRL, CONMED ITALIA SRL ed ARTHREX ITALIA SRL, riscontrando la non conformità ai requisiti previsti dal Capitolato tecnico, per tutte le motivazioni esposte attraverso il Verbale n. 3 del 17/01/2019;

- DATTO ATTO** che in ragione di tale fattispecie la Commissione giudicatrice ha disposto l'esclusione dalle successive fasi di gara degli operatori economici sopra riportati, partecipanti al lotto 9, come risulta dal Verbale di gara n. 3 del 17/01/2019;
- DATTO ATTO** che la Commissione giudicatrice ha proceduto nella seduta pubblica del 18/02/2019 all'apertura delle offerte economiche degli operatori concorrenti, alla lettura dei punteggi, alla comunicazione dei risultati e alla predisposizione delle relative graduatorie, come da verbale n. 6 del 18/02/2019;
- ATTESO** che a causa della presenza di offerte che hanno superato la soglia di anomalia, per il lotti nn. 1, 2, 3, 4, 5, 7, 10, 11, il Responsabile del Procedimento ha attivato la procedura di cui all'art. 97 del D.Lgs. 50/2016 s.m.i., nei confronti delle offerte presentate dai seguenti operatori economici TECNOLIFE S.R.L., OLYMPUS ITALIA SRL ed ENDO MEDICAL DI CAROTENUTO CHIARA & C. S.A.S.;
- RILEVATO** che, a seguito delle richieste ad essi rispettivamente inoltrate dal Responsabile del Procedimento, con note prot. 28993/20AB del 19/02/2019, prot. n. 28999/20AB del 19/02/2019, prot. n. 29005/20AB del 19/02/2019, gli operatori economici hanno fatto pervenire le giustificazioni richieste, acquisite rispettivamente al prot. n. 32908 del 25.02.2019, prot. n. 33054 del 25.02.2019, prot. n. 32905 del 25.02.2019;
- DATO ATTO** che, nel corso di apposita seduta riservata, giusta verbale del 05/03/2019, svoltasi tra il Responsabile del Procedimento e la Commissione giudicatrice, le giustificazioni presentate dagli operatori economici interessati sono state ritenute nel loro complesso attendibili, per cui le offerte presentate sono state ritenute congrue ed affidabili;
- VISTE** le graduatorie predisposte per ciascun lotto oggetto dell'appalto, così come riportate nel Verbale n. 6 del 18/02/2019 della Commissione giudicatrice, dal quale si evincono le rispettive proposte di aggiudicazione;
- RITENUTO** per quanto detto:
- di prendere atto dei verbali della Commissione giudicatrice n. 1 del 04/12/2018, n. 2 del 18/12/2018, n. 3 del 17/01/2019, n. 4 del 29/01/2019, n. 5 del 07/02/2019, n. 6 del 18/02/2019 relativi alla *"procedura aperta per la fornitura di sistemi per videoendoscopia e videolaparoscopia per l'Azienda Sanitaria Locale di Matera, l'A.O.R. San Carlo di Potenza e l' I.R.C.C.S. Crob di Rionero in Vulture"*, tutti allegati al presente provvedimento per costituirne parte integrante e sostanziale;
  - di prendere atto del verbale di valutazione delle offerte anomale del 05/03/2019, sottoscritto dal Responsabile del Procedimento e dalla Commissione giudicatrice, allegato al presente provvedimento per costituirne parte integrante e sostanziale;
  - di dover provvedere ai sensi e per gli effetti dell'art. 32 comma 5 del D.Lgs. n. 50/2016 in ordine all'aggiudicazione dei lotti della procedura di appalto di che trattasi, in conformità alle risultanze della procedura di gara, previamente verificata, ai sensi dell'art. 33 comma 1 del D.Lgs. n. 50/2016, la proposta di aggiudicazione rinveniente dal verbale n. 6 del 18/02/2019, nei confronti dei seguenti operatori economici e in relazione ai rispettivi lotti:

LOTTO	Concorrente - Fornitore	COSTO DI GESTIONE OFFERTO ( determinato come da formula riportata all'Allegato 4)	Prezzo fornitura + garanzia	DGO offerta	Prezzo canone annuale relativo alla manutenzione	PUNTEGGIO QUALITA'	PUNTEGGIO PREZZO	PUNTEGGIO O COMPLESSIVO
1	OLYMPUS	1.973.060,00	1.373.060,00	4,00	150.000,00	70,00	30,00	100,00
2	TECNOLIFE SRL	179.941,60	136.341,60	4,00	10.900,00	70,00	30,00	100,00
3	ENDOMEDICAL	134.851,18	106.812,80	4,25	7.476,90	70,00	30,00	100,00
4	ENDOMEDICAL	116.874,29	92.592,40	4,25	6.475,17	70,00	30,00	100,00

5	OLYMPUS	79.292,16	79.292,16	8,00	5.250,00	69,00	30,00	99,00
6	ENDOMEDICAL	356.601,78	282.456,85	4,25	19.771,98	70,00	22,92	92,92
7	ENDOMEDICAL	206.736,76	163.751,90	4,25	11.462,63	70,00	26,50	96,50
8	OLYMPUS	218.697,25	218.697,25	8,00	8.350,65	68,50	21,89	90,39
9	INFRUTTUOSO							
10	ENDOMEDICAL	110.755,94	87.727,49	4,25	6.140,92	70,00	30,00	100,00
11	OLYMPUS	278.450,00	190.450,00	4,00	22.000,00	70,00	30,00	100,00

**CONSTATATO** che il lotto 9 è risultato infruttuoso;

**CONSTATATO** infine che l'aggiudicazione è, altresì, efficace ai sensi e per gli effetti dell'art. 32 comma 7 del D.Lgs. n. 50/2016 in forza dell'esito positivo delle verifiche sul possesso dei requisiti in capo agli operatori economici in posizione utile ai fini dell'aggiudicazione, giusta verbale del 29.03.2019, allegato al presente provvedimento per costituirne parte integrante e sostanziale;

### DETERMINA

Per tutto quanto espresso in premessa che qui si intende integralmente riportato:

- di **PRENDERE ATTO** dei verbali della Commissione giudicatrice n. 1 del 04/12/2018, n. 2 del 18/12/2018, n. 3 del 17/01/2019, n. 4 del 29/01/2019, n. 5 del 07/02/2019, n. 6 del 18/02/2019, del verbale di valutazione delle offerte anomale del 05/03/2019 e del verbale di verifica sul possesso dei requisiti del 29/03/2019, relativi alla *"procedura aperta per la fornitura di sistemi per videoendoscopia e videolaparoscopia per l'Azienda Sanitaria Locale di Matera, l'A.O.R. San Carlo di Potenza e l'I.R.C.C.S. Crob di Rionero in Vulture"*, che si allegano al presente provvedimento per formarne parte integrante e sostanziale;
- di **DISPORRE** l'esclusione, per il lotto 9, degli operatori economici JOHNSON & JOHNSON MEDICL SPA, SMITH&NEPHEW SRL, CONMED ITALIA SRL ed ARTHREX ITALIA SRL, come da Verbale n. 3 del 17/01/2019 e per tutti i motivi ivi articolati;
- di **PRENDERE ATTO** della proposta di aggiudicazione, giusta verbale della Commissione giudicatrice n. 6 del 18/02/2019, con il quale si propone l'aggiudicazione dei lotti relativi all'appalto di che trattasi nei confronti dei seguenti operatori economici:

LOTTO	Concorrente - Fornitore	COSTO DI GESTIONE OFFERTO (determinato come da formula riportata all'Allegato 4)	Prezzo fornitura + garanzia	DGO offerta	Prezzo canone annuale relativo alla manutenzione	PUNTEGGIO QUALITA'	PUNTEGGIO PREZZO	PUNTEGGIO COMPLESSIVO
1	OLYMPUS	1.973.060,00	1.373.060,00	4,00	150.000,00	70,00	30,00	100,00
2	TECNOLIFE SRL	179.941,60	136.341,60	4,00	10.900,00	70,00	30,00	100,00
3	ENDOMEDICAL	134.851,18	106.812,80	4,25	7.476,90	70,00	30,00	100,00
4	ENDOMEDICAL	116.874,29	92.592,40	4,25	6.475,17	70,00	30,00	100,00
5	OLYMPUS	79.292,16	79.292,16	8,00	5.250,00	69,00	30,00	99,00

6	ENDOMEDICAL	356.601,78	282.456,85	4,25	19.771,98	70,00	22,92	92,92
7	ENDOMEDICAL	206.736,76	163.751,90	4,25	11.462,63	70,00	26,50	96,50
8	OLYMPUS	218.697,25	218.697,25	8,00	8.350,65	68,50	21,89	90,39
9	INFRUTTUOSO							
10	ENDOMEDICAL	110.755,94	87.727,49	4,25	6.140,92	70,00	30,00	100,00
11	OLYMPUS	278.450,00	190.450,00	4,00	22.000,00	70,00	30,00	100,00

4. di **APPROVARE** i predetti verbali, constatatane la regolarità formale;
5. di **DISPORRE**, per i motivi riportati in premessa, ai sensi e per gli effetti dell'art. 32 comma 5 del D.Lgs. n. 50/2016, l'aggiudicazione dei lotti della procedura di appalto di che trattasi, nei confronti dei seguenti operatori economici:

LOTTO	Concorrente - Fornitore	COSTO DI GESTIONE OFFERTO ( determinato come da formula riportata all'Allegato 4)	Prezzo fornitura + garanzia	DGO offerta	Prezzo canone annuale relativo alla manutenzione	PUNTEGGIO QUALITA'	PUNTEGGIO PREZZO	PUNTEGGIO COMPLESSIVO
1	OLYMPUS	1.973.060,00	1.373.060,00	4,00	150.000,00	70,00	30,00	100,00
2	TECNOLIFE SRL	179.941,60	136.341,60	4,00	10.900,00	70,00	30,00	100,00
3	ENDOMEDICAL	134.851,18	106.812,80	4,25	7.476,90	70,00	30,00	100,00
4	ENDOMEDICAL	116.874,29	92.592,40	4,25	6.475,17	70,00	30,00	100,00
5	OLYMPUS	79.292,16	79.292,16	8,00	5.250,00	69,00	30,00	99,00
6	ENDOMEDICAL	356.601,78	282.456,85	4,25	19.771,98	70,00	22,92	92,92
7	ENDOMEDICAL	206.736,76	163.751,90	4,25	11.462,63	70,00	26,50	96,50
8	OLYMPUS	218.697,25	218.697,25	8,00	8.350,65	68,50	21,89	90,39
9	INFRUTTUOSO							
10	ENDOMEDICAL	110.755,94	87.727,49	4,25	6.140,92	70,00	30,00	100,00
11	OLYMPUS	278.450,00	190.450,00	4,00	22.000,00	70,00	30,00	100,00

6. di **DICHIARARE** che l'aggiudicazione è, altresì, efficace ai sensi e per gli effetti dell'art. 32 comma 7 del D.Lgs. in forza dell'esito positivo delle verifiche sul possesso dei requisiti in capo agli operatori economici in posizione utile ai fini dell'aggiudicazione;
7. di **DICHIARARE** infruttuoso il lotto 9;
8. di **PUBBLICARE** il presente provvedimento sul profilo del committente e di **TRASMETTERLO** agli operatori economici partecipanti alla procedura di gara;
9. di **TRASMETTERE** il presente provvedimento all'Azienda Sanitaria Locale di Matera, all'AOR San Carlo di Potenza e all'IRCCS Crob di Rionero in Vulture;



10. di **TRASMETTERE**, altresì, il presente atto al Dirigente dell'Ufficio Valutazione, merito e semplificazione, nella sua qualità di Responsabile della Prevenzione della Corruzione – RCP e Responsabile per la trasparenza e l'Integrità – RTI per la pubblicazione in attuazione del D. Lgs. n. 33/2013;
11. di **DARE ATTO** altresì, che tutti gli atti richiamati, ancorché non allegati al presente provvedimento, sono depositati presso l'Ufficio "Centrale di Committenza e Soggetto Aggregatore" del Dipartimento SUA-RB;
12. di **PUBBLICARE** per estratto, il presente atto sul Bollettino Ufficiale della Regione Basilicata ed integralmente sul profilo del committente raggiungibile sul sito web all'indirizzo <https://www.suarb.it/PortaleAppalti>.

**ESTERINA CAIMO**

L'ISTRUTTORE

IL RESPONSABILE P.O.

**Maria Pia Lavieri**

IL DIRIGENTE

La presente determinazione è firmata con firma digitale certificata. Tutti gli atti ai quali è fatto riferimento nella premessa e nel dispositivo della determinazione sono depositati presso la struttura proponente, che ne curerà la conservazione nei termini di legge.

## DETERMINAZIONE DIRIGENZIALE

### OGGETTO

Procedura Telematica per la fornitura di sistemi per videoendoscopia e videolaparoscopia per l'Azienda Sanitaria Locale di Matera, l'A.O.R. San Carlo di Potenza e l'I.R.C.C.S. Crob di Rionero in Vulture. SIMOG gara n. 7075940 – D.Lgs. n. 50/2016, art. 32 – Aggiudicazione efficace

### UFFICIO CONTROLLO INTERNO DI REGOLARITÀ AMMINISTRATIVA

Note

Visto di regolarità amministrativa

IL DIRIGENTE **Assunta Palamone**

DATA **08/04/2019**

### OSSERVAZIONI

IL DIRIGENTE GENERALE **Angelo Raffaele Rinaldi**

La presente determinazione è consultabile, previa autorizzazione sulla rete intranet della Regione Basilicata all'indirizzo <http://attidigitali.regione.basilicata.it/AttiDigitali>

## Elenco Firme del provvedimento n. 20AB.2019/D.00065 del 04/04/2019

Numero Certificato: 0A29D5E2B5DF28A55584983B340DCD29

Rilasciato a: dnQualifier=14392249, SN=Caimo, G=Esterina,  
SERIALNUMBER=IT:CMASRN89H53E409S, CN=Caimo Esterina, O=non presente, C=IT

Valido da: 22/05/2015 2.00.00

fino a: 22/05/2021 1.59.59

documento firmato il : 02/04/2019

---

Numero Certificato: 4DD0B90E13027F3DF1B4E77DC92B99EF

Rilasciato a: dnQualifier=13368466, SN=Lavieri, G=Maria Pia,  
SERIALNUMBER=IT:LVRMRP72E57G942Y, CN=Lavieri Maria Pia, O=non presente, C=IT

Valido da: 06/08/2014 2.00.00

fino a: 06/08/2020 1.59.59

documento firmato il : 02/04/2019

---

Numero Certificato: 61F91F6C4769E2FAA54AB6A574E1EF8C

Rilasciato a: dnQualifier=15428583, SN=Rinaldi, G=Angelo Raffaele,  
SERIALNUMBER=IT:RNLNLR59S15A519M, CN=Rinaldi Angelo Raffaele, O=non presente, C=IT

Valido da: 07/04/2016 2.00.00

fino a: 08/04/2022 1.59.59

documento firmato il : 04/04/2019

---

Numero Certificato: 0313F34C85AAE44B03DE96CDAD124911

Rilasciato a: dnQualifier=18638107, SN=Palamone, G=Assunta Anna Luisa, SERIALNUMBER=TINIT-  
PLMSNT63H61G942K, CN=Palamone Assunta Anna Luisa, C=IT

Valido da: 12/07/2018 2.00.00

fino a: 12/07/2024 1.59.59

documento firmato il : 08/04/2019

---

**Verbale del 27/11/2018 del Seggio di Gara  
SEDUTA PUBBLICA**

**PROCEDURA TELEMATICA PER L'AFFIDAMENTO DELLA FORNITURA DI SISTEMI PER VIDEOENDOSCOPIA E VIDEOLAPAROSCOPIA PER L'AZIENDA SANITARIA LOCALE DI MATERA, L'A.O.R. SAN CARLO DI POTENZA E L'IRCCS CROB DI RIONERO IN VULTURE**

L'anno duemiladiciotto, il giorno ventisette del mese di novembre, alle ore 16:10, presso la Stazione Unica Appaltante della Regione Basilicata sita in Via Vincenzo Verrastro n. 4 a Potenza, il Seggio di Gara si è riunito in seduta pubblica, giusto Avviso di convocazione del 21/11/2018, al fine di procedere all'apertura delle offerte tecniche, ai sensi di quanto disposto all'art. 20 del Disciplinare di gara, degli operatori economici ammessi ai sensi e per gli effetti della determinazione dirigenziale n. 20AB.2018/D.00155 del 31/07/2018.

Il Seggio di gara è così composto:

- Ing. Esterina Caimo – SUA-RB – Responsabile del Procedimento - Presidente;
- Dott.ssa. Annarita DE BARTOLOMEO – SUA-RB - Componente;
- Dott. Simone GROSSO– SUA-RB – Segretario.

Alla seduta odierna è presente, altresì, la Commissione Giudicatrice nominata con Determina Dirigenziale n. 20A2.2018/D.00222 del 12/11/2018.

Sono presenti, in rappresentanza degli operatori economici concorrenti:

Rappresentante	Operatore economico
Luongo Giuseppe	TECNOLIFE SRL

Il Presidente del Seggio di gara dichiara aperta la seduta pubblica.

A questo punto, il Seggio di Gara, procede:

- al download dei files relativi alla documentazione tecnica degli operatori economici ammessi ai sensi e per gli effetti della determinazione dirigenziale n. 20AB.2018/D.00155 del 31/07/2018, per la mera constatazione della presenza dei documenti richiesti dal disciplinare di gara;

Le suddette operazioni sono state espletate, a partire dal lotto n. 1 seguendo l'ordine di visualizzazione degli operatori economici sulla piattaforma telematica.

Le risultanze delle attività di cui sopra sono, nel dettaglio, riportate nel prospetto 1 "Documenti prodotti e contenuti nella Busta B "Documentazione Tecnica" che si allega al presente verbale per farne parte integrante e sostanziale.

Concluse le attività all'ordine del giorno, il Presidente del Seggio di Gara consegna in custodia al segretario della Commissione giudicatrice, supporto informativo contenente le offerte tecniche di tutti gli operatori economici, unitamente al verbale di seduta.

Alle ore 17:35 il Presidente, concluse le operazioni all'ordine del giorno, dichiara chiusa la seduta.

Del che si è redatto il presente verbale che letto e confermato, viene sottoscritto come segue.

Potenza, il 27/11/2018

Letto, confermato e sottoscritto.

- Ing. Esterina Caimo– Presidente



- Dott.ssa. Annarita DE BARTOLOMEO – Componente

- Dott. Simone GROSSO – Segretario

Up

ART. 15 CONTENUTO DELLA BUSTA B – OFFERTA TECNICA													
PARTECIPANTE	Lotti	a) elenco della documentazione prodotta e inclusa nella medesima busta	b) documentazione attestante la conformità del prodotto offerto alle direttive europee applicabili (ad es. normativa sui Dispositivi Medici Direttiva 93/42/CEE e s.m.l., marchio CE)	c) documentazione contenente le seguenti informazioni: • codice CND (Classificazione Nazionale dei Dispositivi Medici); • numero identificativo del dispositivo nel Repertorio Dispositivi Medici, ove previsto;	d) relazione tecnica sintetica del sistema offerto	e) scheda tecnica del sistema offerto, interamente compilata in conformità al modello riportato in Allegato 2	f) scheda delle caratteristiche del Servizio di Assistenza Tecnica, interamente compilata in conformità al modello riportato in Allegato 3	g) documento di garanzia	h) copia dello schema di contratto di manutenzione “full-risk”	i) elenco degli accessori, consumabili e software	j) programma temporale della fornitura	k) programma di addestramento del personale	l) materiale illustrativo dell'apparecchiatura offerta
JOHNSON & JOHNSON MEDICAL SPA	9	✓	✓	✓	✓	✓	✓	✓	✓	✓	✓	✓	✓
OLYMPUS ITALIA SRL	1 – 3- 5 -6 -7 – 8 - 11	✓	✓	✓	✓	✓	✓	✓	✓	✓	✓	✓	✓
STRYKER ITALIA S.R.L. S.U.	8	✓	✓	✓	✓	✓	✓	✓	✓	✓	✓	✓	✓
HOSPITAL SCENTIFIC CONSULTING SRL	8	✓	✓	✓	✓	✓	✓	✓	✓	✓	✓	✓	✓
PENTAX ITALIA SRL con Unico Socio	1 , 11	✓	✓	✓	✓	✓	✓	✓	✓	✓	✓	✓	✓
SMITH&NEPHEW SRL	9	✓	✓	✓	✓	✓	✓	✓	✓	✓	✓	✓	✓
B.BRAUN MILANO SPA	6 , 8	✓	✓	✓	✓	✓	✓	✓	✓	✓	✓	✓	✓
FUJIFILM ITALIA SPA	1 , 11	✓	✓	✓	✓	✓	✓	✓	✓	✓	✓	✓	✓
ENDO MEDICAL DI CAROTENUTO CHIARA & C. SAS	3 – 4 – 5 – 6 – 7 -8 - 10	✓	✓	✓	✓	✓	✓	✓	✓	✓	✓	✓	✓
CONMED ITALIA SRL	6 – 8 - 9	✓	✓	✓	✓	✓	✓	✓	✓	✓	✓	✓	✓
TECNOLIFE SRL	2 – 5 - 8	✓	✓	✓	✓	✓	✓	✓	✓	✓	✓	✓	✓
ARTHREX ITALIA SRL	9	✓	✓	✓	✓	✓	✓	✓	✓	✓	✓	✓	✓

SV

OF

Rep

**Procedura telematica per la fornitura di sistemi per videoendoscopia e videolaparoscopia per l'Azienda Sanitaria Locale di Matera, l'A.O.R. San Carlo di Potenza e l'I.R.C.C.S. Crob di Rionero in Vulture - ID di gara SIMOG: 7075940**

**VERBALE n.1 - SEDUTA RISERVATA**

Procedura: Aperta, ai sensi dell'art. 60 del D.lgs. 18 aprile 2016, n°50  
Tipologia: Forniture  
Criterio: Offerta economicamente più vantaggiosa, ai sensi dell'art.95, comma 2 del D.lgs. 18 aprile 2016, n°50

Premesso che con Determinazione Dirigenziale n°20A2.2018/D.00222 del 12/11/2018 è stata nominata la Commissione Giudicatrice così composta:

- |              |                                 |
|--------------|---------------------------------|
| - Presidente | Dott. Angelo Raffaele Sigillito |
| - Componente | Ing. Luigi Battista             |
| - Componente | Dott. Giuseppe Tramutola        |
| - Segretario | Avv. Vincenzo Telesca           |

Ciò premesso, l'anno **duemiladiciotto**, il giorno quattro del mese di dicembre alle ore 15.00, in Potenza, presso la Direzione Generale della Stazione Unica Appaltante della Regione Basilicata, al quinto piano del palazzo di Via Vincenzo Verrastro n°4, si è riunita la Commissione giudicatrice così composta:

- |              |                                 |
|--------------|---------------------------------|
| - Presidente | Dott. Angelo Raffaele Sigillito |
| - Componente | Ing. Luigi Battista             |
| - Componente | Dott. Giuseppe Tramutola        |

Si premette che il Segretario della Commissione di gara, individuato nella persona dell'avv. Vincenzo Telesca, ha comunicato alla Commissione, per le vie brevi, che non assisterà la Commissione nelle seduta di gara in cui i Commissari dovranno procedere nella lettura ed attribuzione dei coefficienti ai criteri di valutazione di cui all'Allegato 4 degli atti di gara. Per cui ha proceduto nel consegnare all'Ing. Luigi Battista, quale funzionario del Dipartimento Regionale SUARB e Componente della commissione di gara, copia della documentazione contenuta nella "Busta Tecnica" salvata dal Seggio di gara su un'apposita memoria USB al termine della seduta pubblica. Il Presidente, dato atto che il Segretario non è anche componente della Commissione

**COMMISSIONE GIUDICATRICE**

giudicatrice e, quindi, non partecipa alla formazione dei giudizi tecnico-valutativi, dichiara aperta la seduta assegnando le funzioni di segretario verbalizzante all'Ing. Luigi Battista, componente della Commissione, che accetta.

Il Segretario f.f. informa i presenti preliminarmente che come da Determina Dirigenziale n. 20AB.2018/D.00155 del 31.07.2018 gli operatori economici offerenti in gara sono:

<b>N.PI</b>	<b>OPERATORE ECONOMICO</b>	<b>LOTTE DI PARTECIPAZIONE</b>	<b>ESITO VERIFICA DELLA DOCUMENTAZIONE AMMINISTRATIVA</b>
1	JOHNSON & JOHNSON MEDICL SPA	9	AMMESSA
2	OLYMPUS ITALIA SRL	1 - 3 - 5 - 6 - 7 - 8 - 11	AMMESSA
3	STRYKER ITALIA S.R.L. S.U.	8	AMMESSA
4	HOSPITAL SCIENTIFIC CONSULTING SRL	8	AMMESSA
5	PENTAX ITALIA SRL con Unico Socio	1 - 11	AMMESSA
6	SMITH&NEPHEW SRL	9	AMMESSA
7	B.BRAUN MILANO SPA	6 - 8	AMMESSA
8	FUJIFILM ITALIA SPA	1 - 11	AMMESSA
9	ENDO MEDICAL DI CAROTENUTO CHIARA & C. SAS	2 - 3 - 4 - 5 - 6 - 7 - 8 - 10	ESCLUSA SOLO PER IL LOTTO N. 2 AMMESSA PER GLI ALTRI LOTTE DI PARTECIPAZIONE
10	CONMED ITALIA SRL	6 - 8 - 9	AMMESSA
11	TECNOLIFE SRL	2 - 5 - 8	AMMESSA
12	ARTHREX ITALIA SRL	9	AMMESSA



Tanto premesso,

nel corso della presente seduta, la Commissione avvia la valutazione delle Offerte tecniche presentate dagli operatori economici ammessi alle successive fasi della procedura, iniziando dal lotto n. 1 e procedendo in ragione di quanto previsto dall'allegato 4 degli atti di gara: *Griglia di valutazione delle offerte*, ivi allegata in copia.

Ai Commissari viene fornita una copia cartacea dei criteri di valutazione di cui all'allegato 4 degli atti di gara che utilizzeranno per l'attribuzione dei coefficienti, per i Lotti di cui si compone la Gara.

La commissione per il Lotto n. 1 procede con l'esame delle offerte presentate dai seguenti operatori economici:

**COMMISSIONE GIUDICATRICE**



- OLYMPUS ITALIA s.r.l.;
- PENTAX ITALIA s.r.l.;
- FUJIFILM ITALIA s.p.a.

Valutate le offerte ed attribuiti i coefficienti per ogni singolo criterio di valutazione, come da allegate schede, la Commissione procede con il Lotto n. 2 e, quindi, con l'offerta presentata dal seguente operatore economico:

- TECNOLIFE s.r.l.

Valutata l'offerta ed attribuiti i coefficienti per ogni singolo criterio di valutazione, come da allegata scheda, alle ore 18:30 la Commissione decide di sospendere i lavori fissando la prossima seduta riservata per il giorno 18.12.2018 alle ore 15.00.

La documentazione tecnica ed il presente verbale, unitamente agli allegati richiamati, vengono trattenuti dall'Ing. Luigi Battista, che provvederà a custodirli presso il Dipartimento SUARB garantendone la segretezza ed inaccessibilità.

Del che è verbale letto e sottoscritto come segue.

I Commissari

Ing. Luigi Battista



Dott. Giuseppe Tramutola




Il Segretario f.f.

Ing. Luigi Battista



Il Presidente

Dott. Angelo Raffaele Sigillito



Allegati:

- 1) Allegato n. 4 "Griglia di valutazione delle offerte";
- 2) Coefficienti attribuiti per lotto n. 1;
- 3) Coefficienti attribuiti per lotto n. 2.

COMMISSIONE GIUDICATRICE

REGIONE BASILICATA  
Stazione Unica Appaltante  
Via Vincenzo Verrastro, 4 – 85100 Potenza

**PROCEDURA TELEMATICA PER L’AFFIDAMENTO DELLA FORNITURA DI SISTEMI PER  
VIDEOENDOSCOPIA E VIDEOLAPAROSCOPIA PER  
L’AZIENDA SANITARIA LOCALE DI MATERA, L’A.O.R. SAN CARLO DI POTENZA E L’IRCCS CROB  
DI RIONERO IN VULTURE**

**ALLEGATO N. 4**

**GRIGLIA DI VALUTAZIONE DELLE OFFERTE (Art. 95, D.Lgs. n. 50/16)**

Ai fini dell'aggiudicazione dell'appalto, per tutti i lotti, ad ogni offerta verrà attribuito un punteggio da determinarsi in base alla seguente ripartizione:

ELEMENTI DI VALUTAZIONE		PUNTI MAX
A. Caratteristiche della fornitura e dell'Assistenza Tecnica		70
B. Elemento prezzo (Costo di gestione)		30
<b>TOTALE</b>		<b>100</b>

Il calcolo dell'offerta economicamente più vantaggiosa verrà effettuato utilizzando la seguente formula:

$$C_{(a)} = \sum_{i=1}^n [W_i * V_{(a)i}]$$

dove:

$C_{(a)}$  : indice di valutazione dell'offerta (a);

$n$  : numero totale dei requisiti;

$W_i$  : punteggio attribuito al requisito (i);

$V_{(a)i}$  : coefficiente della prestazione dell'offerta (a) rispetto al requisito (i) variabile tra zero e uno;

$\sum_{i=1}^n$  : sommatoria.

I coefficienti  $V_{(a)i}$  verranno determinati:

- a) per quanto riguarda gli elementi di natura qualitativa (elencati in tabella A con i relativi punteggi), attraverso la media dei coefficienti attribuiti discrezionalmente dai singoli commissari mediante giudizio sintetico, come da prospetto sottostante.

Coefficiente	Categoria del giudizio sintetico
1	OTTIMO
0,9	PIU' CHE BUONO
0,8	BUONO
0,7	DISCRETO
0,6	SUFFICIENTE
0,4	MEDIOCRE
0	NON VALUTABILE

Una volta terminata la procedura di attribuzione discrezionale dei coefficienti, si procederà a trasformare la media dei coefficienti attribuiti ad ogni offerta da parte di tutti i commissari in coefficienti definitivi, riportando ad uno la media più alta e proporzionando a tale media massima le medie provvisorie prima calcolate. Al fine di non alterare i pesi stabiliti, se nel punteggio tecnico complessivo nessun concorrente ottiene il punteggio massimo, tale punteggio viene nuovamente riparametrato.

- b) per quanto riguarda il solo elemento prezzo (tabella B - Costo di gestione dei dispositivi), attraverso la seguente formula:

$$\text{Punteggio}(\text{Costo gestione})\text{.Offerta} = 30 * C_{\text{Gestione.Min}} / C_{\text{Gestione(a)}}$$

Dove

$C_{\text{Gestione.Min}}$  = Valore minimo fra le  $C_{\text{Gestione.Offerta}}$

$C_{\text{Gestione(a)}}$  = Costo di gestione dell'offerta (a)

La SA ritiene infatti di dover correttamente valutare tutto il costo di gestione del sistema almeno sulla vita utile dello stesso, ossia quello della fornitura inclusiva di 48 mesi di garanzia full-risk e quello della manutenzione "full-risk" per la parte

REGIONE BASILICATA  
Stazione Unica Appaltante  
Via Vincenzo Verrastro, 4 – 85100 Potenza

residua di vita utile del sistema. L'applicazione di tale metodo di calcolo per l'attribuzione del punteggio all'elemento quantitativo (prezzo), muove dalla necessità di evitare che differenze minimali tra i ribassi praticati alla base d'asta possano produrre consistenti discrepanze di punteggio, tali da ribaltare gli esiti della valutazione tecnico-qualitativa della Commissione Giudicatrice sui beni offerti. Di seguito vengono riportate le seguenti definizioni:

$P_a$  (Fornitura+garanzia) = Prezzo offerto per la fornitura inclusivo di garanzia (offerta (a))

$Psat_a$  (Manutenzione annuale) = Prezzo offerto per il canone annuale relativo al contratto di manutenzione "full-risk" secondo le prescrizioni della documentazione di gara (offerta (a))

$DGOffera_{(a)}$  = durata in anni della garanzia offerta secondo le prescrizioni della documentazione di gara (offerta (a))

Il costo di gestione del dispositivo verrà determinato pertanto come di seguito riportato:

$$C_{Gestione(a)} = P_{(a)} (Fornitura+garanzia) + (8 - DGOffera_{(a)}) * Psat_{(a)} (Manutenzione annuale)$$

**LOTTO 1 - SISTEMI PER VIDEOENDOSCOPIA PER LE UU.OO. DI ENDOSCOPIA DIGESTIVA DEL P.O. DI MATERA, DEL P.O. DI POLICORO E DELL'A.O.R. SAN CARLO DI POTENZA**

**Tabella A – elementi di natura qualitativa**

Requisiti	punteggio (Wi)
<b>Caratteristiche della fornitura</b>	
1) Caratteristiche tecniche generali del videoprocessore (risoluzione, funzioni per ottimizzazione delle immagini, interfaccia utente, parametri impostabili e visualizzabili, ingressi/uscite, sistemi di controllo e/o sicurezza, peculiarità)	8
2) Caratteristiche tecniche generali della fonte luminosa (tecnologia impiegata, potenza, durata media, presenza lampada di emergenza, controllo luminosità, interfaccia utente, parametri impostabili e visualizzabili, sistemi di controllo e/o sicurezza, peculiarità)	6
3) Caratteristiche tecniche generali del monitor medico (risoluzione, dimensioni, ingressi/uscite, funzioni disponibili)	3
4) Sistema di memorizzazione digitale delle immagini (informazioni memorizzabili, supporti di memorizzazione, capacità di archiviazione, semplicità di gestione)	3
5) Caratteristiche tecniche generali carrello servitore (alloggiamenti apparecchiature offerte, braccio di supporto monitor, supporto per endoscopi, sistemi per la gestione dei cavi, trasportabilità, manovrabilità)	2
6) Caratteristiche tecniche generali dei Videogastroscoopi (standard di rappresentazione delle immagini, visione del pattern vascolare, misure, ampiezza del campo di visione, profondità di campo, maneggevolezza, funzioni disponibili ed attivabili, modalità di sterilizzazione, peculiarità)	10
7) Caratteristiche tecniche generali dei Videocolonscoopi (standard di rappresentazione delle immagini, visione del pattern vascolare, misure, ampiezza del campo di visione, profondità di campo, modalità di variazione della rigidità della sonda, maneggevolezza, funzioni disponibili ed attivabili, modalità di sterilizzazione, peculiarità)	12
8) Caratteristiche tecniche generali dei Videoduodenoscoopi (standard di rappresentazione delle immagini, visione del pattern vascolare, misure, ampiezza del campo di visione, profondità di campo, maneggevolezza, funzioni disponibili ed attivabili, modalità di sterilizzazione, peculiarità)	8
9) Caratteristiche dell'insufflatore di CO <sub>2</sub> (pressione massima, flusso massimo, regolazioni disponibili, programmabilità, sistemi di sicurezza, peculiarità)	3
10) Caratteristiche della pompa di irrigazione endoscopica (sistema di aspirazione e irrigazione, monitoraggio della pressione, programmabilità)	2
11) Enfaticizzazione delle strutture della superficie della mucosa gastrointestinale (tecnologia, modalità di attivazione, livelli di regolazione, peculiarità)	6
12) Caratteristiche migliorative (fornitura di accessori e dotazioni opzionali)	2
<b>Totale</b>	<b>65</b>
<b>Caratteristiche del Servizio di Assistenza Tecnica</b>	
Si valuterà il servizio offerto con riferimento ai parametri indicati nell'allegato "Scheda delle caratteristiche del servizio di assistenza tecnica (SAT)"	5

La commissione di gara si riserva la possibilità di richiedere una fase dimostrativa (DEMO) per la valutazione delle offerte tecniche.

Il mancato raggiungimento di almeno 42 punti per la valutazione complessiva di cui alla Tabella A, comporterà l'esclusione dalla gara.

**Tabella B – elemento prezzo**

Requisito	punteggio (Wi)
Costo di gestione del dispositivo	30

Si precisa che il punteggio verrà arrotondato per difetto, in caso di terza cifra decimale inferiore a 5; verrà invece arrotondato per eccesso in caso di terza cifra decimale superiore o pari a 5.

REGIONE BASILICATA  
Stazione Unica Appaltante  
Via Vincenzo Verrastro, 4 – 85100 Potenza

N.B.: L'Offerente avrà indicato nell'offerta inclusa in busta "C" il prezzo della fornitura che dovrà essere, pena l'esclusione, non superiore alla base d'asta, e, pena l'esclusione, il prezzo del contratto annuo di manutenzione "full-risk" (sistema per videoendoscopia, relativi accessori, endoscopi e videoendoscopi flessibili) che incide sul calcolo del costo di gestione e relativo punteggio. La SA ritiene che una corretta gestione del sistema oggetto della fornitura debba essere sottoposto a manutenzione di tipo "full-risk" della quale intende avvalersi per la vita utile dello stesso sistema, che viene stimata in anni 8.

**LOTTO 2 - SISTEMI PER VIDEOENDOSCOPIA PER LE UU.OO. O.R.L. DEL P.O. DI MATERA E DELL'A.O.R. SAN CARLO DI POTENZA**

**Tabella A – elementi di natura qualitativa**

Requisiti	punteggio (Wi)
<b>Caratteristiche della fornitura</b>	
1) Caratteristiche tecniche generali del videoprocessore (risoluzione, funzioni per ottimizzazione delle immagini, interfaccia utente, parametri impostabili e visualizzabili, ingressi/uscite, sistemi di controllo e/o sicurezza, stampante, peculiarità)	10
2) Caratteristiche tecniche generali della telecamera (standard di rappresentazione delle immagini, caratteristiche tecnologiche, funzioni disponibili, tasti funzione, caratteristiche della focale e dello zoom, modalità di sterilizzazione, peculiarità)	9
3) Caratteristiche tecniche generali della fonte luminosa (tecnologia impiegata, potenza, durata media, lampada/sorgente di luce di emergenza, controllo luminosità, sistemi di controllo e/o sicurezza, interfaccia utente, parametri impostabili e visualizzabili, peculiarità)	8
4) Caratteristiche tecniche generali della fonte luminosa stroboscopica (potenza, controllo della luminosità, modalità della luce stroboscopica, interfaccia utente, parametri impostabili e visualizzabili, ingressi/uscite, sistemi di controllo e/o sicurezza, accessori, peculiarità)	5
5) Caratteristiche tecniche generali del monitor medicale (risoluzione, dimensioni, ingressi/uscite, funzioni disponibili)	4
6) Caratteristiche tecniche generali carrello servitore (alloggiamenti apparecchiature offerte, braccio di supporto monitor, sistemi per la gestione dei cavi, trasportabilità, manovrabilità)	3
7) Caratteristiche tecniche generali dei fibroscopi flessibili (caratteristiche costruttive, semplicità di gestione, dimensioni e peso, accessori, modalità di sterilizzazione, peculiarità)	7
8) Caratteristiche tecniche generali video-rino-laringoscopia (standard di rappresentazione delle immagini, caratteristiche costruttive, funzioni disponibili ed attivabili, dimensioni e peso, accessori, modalità di sterilizzazione, peculiarità)	9
9) Enfaticizzazione delle strutture dei vasi e delle strutture della superficie della mucosa (tecnologia, modalità di attivazione, livelli di regolazione, peculiarità)	5
10) Sistema di memorizzazione digitale delle immagini (informazioni memorizzabili, supporti di memorizzazione, capacità di archiviazione, semplicità di gestione)	5
<b>Totale</b>	<b>65</b>
<b>Caratteristiche del Servizio di Assistenza Tecnica</b>	
Si valuterà il servizio offerto con riferimento ai parametri indicati nell'allegato "Scheda delle caratteristiche del servizio di assistenza tecnica (SAT)"	5

La commissione di gara si riserva la possibilità di richiedere una fase dimostrativa (DEMO) per la valutazione delle offerte tecniche.

Il mancato raggiungimento di almeno 42 punti per la valutazione complessiva di cui alla Tabella A, comporterà l'esclusione dalla gara.

**Tabella B – elemento prezzo**

Requisito	punteggio (Wi)
Costo di gestione del dispositivo	30

Si precisa che il punteggio verrà arrotondato per difetto, in caso di terza cifra decimale inferiore a 5; verrà invece arrotondato per eccesso in caso di terza cifra decimale superiore o pari a 5.

**N.B.:** L'Offerente avrà indicato nell'offerta inclusa in busta "C" il prezzo della fornitura che dovrà essere, pena l'esclusione, non superiore alla base d'asta, e, pena l'esclusione, il prezzo del contratto annuo di manutenzione "full-risk" (sistema per videoendoscopia, relativi accessori, fibroscopi e videoendoscopi flessibili) che incide sul calcolo del costo di gestione e relativo punteggio. La SA ritiene che una corretta gestione del sistema oggetto della fornitura debba essere sottoposto a manutenzione di tipo "full-risk" della quale intende avvalersi per la vita utile dello stesso sistema, che viene stimata in anni 8.

**LOTTO 3 - SISTEMI PER VIDEOENDOSCOPIA PER LE UU.OO. DI UROLOGIA DEL P.O. DI MATERA E DEL P.O. DI POLICORO**

**Tabella A – elementi di natura qualitativa**

Requisiti	punteggio (Wi)
<b>Caratteristiche della fornitura</b>	
1) Caratteristiche tecniche generali del videoprocessore (risoluzione, funzioni per ottimizzazione delle immagini, interfaccia utente, parametri impostabili e visualizzabili, ingressi/uscite, sistemi di controllo e/o sicurezza, stampante, peculiarità)	12
2) Caratteristiche tecniche generali della telecamera (standard di rappresentazione delle immagini, caratteristiche tecnologiche, funzioni disponibili, tasti funzione, caratteristiche della focale e dello zoom, modalità di sterilizzazione, peculiarità)	10
3) Caratteristiche tecniche generali della fonte luminosa (tecnologia impiegata, potenza, durata media, lampada/sorgente di luce di emergenza, controllo luminosità, sistemi di controllo e/o sicurezza, interfaccia utente, parametri impostabili e visualizzabili, peculiarità)	9
4) Caratteristiche tecniche generali del monitor medico (risoluzione, dimensioni, ingressi/uscite, funzioni disponibili)	5
5) Caratteristiche tecniche generali carrello servitore (alloggiamenti apparecchiature offerte, braccio di supporto monitor, sistemi per la gestione dei cavi, trasportabilità, manovrabilità)	4
6) Caratteristiche tecniche generali videocistoscopia (standard di rappresentazione delle immagini, caratteristiche costruttive, funzioni disponibili ed attivabili, dimensioni e peso, accessori, modalità di sterilizzazione, peculiarità)	9
7) Caratteristiche tecniche generali del fibroscopio (standard di rappresentazione delle immagini, caratteristiche costruttive, funzioni disponibili ed attivabili, dimensioni e peso, accessori, modalità di sterilizzazione, peculiarità)	6
8) Enfaticizzazione delle strutture dei vasi e delle strutture della superficie della mucosa (tecnologia, modalità di attivazione, livelli di regolazione, peculiarità)	6
9) Sistema di memorizzazione digitale delle immagini (informazioni memorizzabili, supporti di memorizzazione, capacità di archiviazione, semplicità di gestione)	4
<b>Totale</b>	<b>65</b>
<b>Caratteristiche del Servizio di Assistenza Tecnica</b>	
Si valuterà il servizio offerto con riferimento ai parametri indicati nell'allegato "Scheda delle caratteristiche del servizio di assistenza tecnica (SAT)"	5

La commissione di gara si riserva la possibilità di richiedere una fase dimostrativa (DEMO) per la valutazione delle offerte tecniche.

Il mancato raggiungimento di almeno 42 punti per la valutazione complessiva di cui alla Tabella A, comporterà l'esclusione dalla gara.

**Tabella B – elemento prezzo**

Requisito	punteggio (Wi)
Costo di gestione del dispositivo	30

Si precisa che il punteggio verrà arrotondato per difetto, in caso di terza cifra decimale inferiore a 5, verrà invece arrotondato per eccesso in caso di terza cifra decimale superiore o pari a 5.

N.B.: L'Offerente avrà indicato nell'offerta inclusa in busta "C" il prezzo della fornitura che dovrà essere, pena l'esclusione, non superiore alla base d'asta, e, pena l'esclusione, il prezzo del contratto annuo di manutenzione "full-risk" (sistema per videoendoscopia, relativi accessori, fibroscopi e videoendoscopi flessibili) che incide sul calcolo del costo di gestione e relativo punteggio. La SA ritiene che una corretta gestione del sistema oggetto della fornitura debba essere sottoposto a manutenzione di tipo "full-risk" della quale intende avvalersi per la vita utile dello stesso sistema, che viene stimata in anni 8.



**LOTTO 4 - SISTEMI PORTATILI PER VIDEOENDOSCOPIA PER LE UU.OO. DI ANESTESIA E RIANIMAZIONE DEL P.O. DI MATERA E DEL P.O. DI POLICORO**

**Tabella A – elementi di natura qualitativa**

Requisiti	punteggio (Wi)
<b>Caratteristiche della fornitura</b>	
1) Caratteristiche tecniche generali del monitor principale (risoluzione, funzioni per ottimizzazione delle immagini, accessori collegabili, interfaccia utente, parametri impostabili e visualizzabili, ingressi/uscite, sistemi di controllo e/o sicurezza, peculiarità)	12
2) Caratteristiche tecniche generali del monitor medicale aggiuntivo (risoluzione, dimensioni, ingressi/uscite, funzioni disponibili)	3
3) Caratteristiche tecniche generali del carrello servitore (alloggiamenti apparecchiature offerte, braccio di supporto monitor, sistemi per la gestione dei cavi, trasportabilità, manovrabilità)	3
4) Caratteristiche tecniche generali delle videolame (standard di rappresentazione delle immagini, caratteristiche costruttive, semplicità di gestione, modalità di sterilizzazione, accessori, peculiarità)	12
5) Caratteristiche tecniche generali del videolaringoscopia flessibile (standard di rappresentazione delle immagini, caratteristiche costruttive, semplicità di gestione, modalità di sterilizzazione, accessori, peculiarità)	12
6) Caratteristiche tecniche generali dell'endoscopio d'intubazione retromolare (standard di rappresentazione delle immagini, caratteristiche costruttive, semplicità di gestione, modalità di sterilizzazione, accessori, peculiarità)	8
7) Possibilità di collegare al monitor più strumenti contemporaneamente per gestire le emergenze	6
8) Enfaticizzazione delle strutture dei vasi e delle strutture della superficie della mucosa (tecnologia, modalità di attivazione, livelli di regolazione, peculiarità)	6
9) Sistema di memorizzazione digitale delle immagini (informazioni memorizzabili, supporti di memorizzazione, capacità di archiviazione, semplicità di gestione)	3
<b>Totale</b>	<b>65</b>
<b>Caratteristiche del Servizio di Assistenza Tecnica</b>	
Si valuterà il servizio offerto con riferimento ai parametri indicati nell'allegato "Scheda delle caratteristiche del servizio di assistenza tecnica (SAT)"	5

La commissione di gara si riserva la possibilità di richiedere una fase dimostrativa (DEMO) per la valutazione delle offerte tecniche.

Il mancato raggiungimento di almeno 42 punti per la valutazione complessiva di cui alla Tabella A, comporterà l'esclusione dalla gara.

**Tabella B – elemento prezzo**

Requisito	punteggio (Wi)
Costo di gestione del dispositivo	30

Si precisa che il punteggio verrà arrotondato per difetto, in caso di terza cifra decimale inferiore a 5; verrà invece arrotondato per eccesso in caso di terza cifra decimale superiore o pari a 5.

**N.B.:** L'Offerente avrà indicato nell'offerta inclusa in busta "C" il prezzo della fornitura che dovrà essere, pena l'esclusione, non superiore alla base d'asta, e, pena l'esclusione, il prezzo del contratto annuo di manutenzione "full-risk" (sistema per videoendoscopia, relativi accessori, endoscopi e videoendoscopi) che incide sul calcolo del costo di gestione e relativo punteggio. La SA ritiene che una corretta gestione del sistema oggetto della fornitura debba essere sottoposto a manutenzione di tipo "full-risk" della quale intende avvalersi per la vita utile dello stesso sistema, che viene stimata in anni 8.

**LOTTO 5 - SISTEMI PER VIDEOENDOSCOPIA PER LE UU.OO. DI GINECOLOGIA DEL P.O. DI MATERA E DEL P.O. DI POLICORO**

**Tabella A – elementi di natura qualitativa**

Requisiti	punteggio (W <sub>i</sub> )
<b>Caratteristiche della fornitura</b>	
1) Caratteristiche tecniche generali del videoprocessore (risoluzione, funzioni per ottimizzazione delle immagini, interfaccia utente, parametri impostabili e visualizzabili, ingressi/uscite, sistemi di controllo e/o sicurezza, stampante, peculiarità)	16
2) Caratteristiche tecniche generali della telecamera (standard di rappresentazione delle immagini, caratteristiche tecnologiche, funzioni disponibili, tasti funzione, caratteristiche della focale e dello zoom, modalità di sterilizzazione, peculiarità)	14
3) Caratteristiche tecniche generali della fonte luminosa (tecnologia impiegata, potenza, durata media, lampada/sorgente di luce di emergenza, controllo luminosità, sistemi di controllo e/o sicurezza, interfaccia utente, parametri impostabili e visualizzabili, peculiarità)	12
4) Caratteristiche tecniche generali del monitor medico (risoluzione, dimensioni, ingressi/uscite, funzioni disponibili)	6
5) Caratteristiche tecniche generali carrello servitore (alloggiamenti apparecchiature offerte, braccio di supporto monitor, sistemi per la gestione dei cavi, trasportabilità, manovrabilità)	4
6) Sistema di memorizzazione digitale delle immagini (informazioni memorizzabili, supporti di memorizzazione, capacità di archiviazione, semplicità di gestione)	5
7) Enfaticizzazione delle strutture dei vasi e delle strutture della superficie della mucosa (tecnologia, modalità di attivazione, livelli di regolazione, peculiarità)	8
<b>Totale</b>	<b>65</b>
<b>Caratteristiche del Servizio di Assistenza Tecnica</b>	
Si valuterà il servizio offerto con riferimento ai parametri indicati nell'allegato "Scheda delle caratteristiche del servizio di assistenza tecnica (SAT)"	5

La commissione di gara si riserva la possibilità di richiedere una fase dimostrativa (DEMO) per la valutazione delle offerte tecniche.

Il mancato raggiungimento di almeno 42 punti per la valutazione complessiva di cui alla Tabella A, comporterà l'esclusione dalla gara.

**Tabella B – elemento prezzo**

Requisito	punteggio (W <sub>i</sub> )
Costo di gestione del dispositivo	30

Si precisa che il punteggio verrà arrotondato per difetto, in caso di terza cifra decimale inferiore a 5; verrà invece arrotondato per eccesso in caso di terza cifra decimale superiore o pari a 5.

**N.B.:** L'Offerente avrà indicato nell'offerta inclusa in busta "C" il prezzo della fornitura che dovrà essere, pena l'esclusione, non superiore alla base d'asta, e, pena l'esclusione, il prezzo del contratto annuo di manutenzione "full-risk" (sistema per videoendoscopia e relativi accessori) che incide sul calcolo del costo di gestione e relativo punteggio. La SA ritiene che una corretta gestione del sistema oggetto della fornitura debba essere sottoposto a manutenzione di tipo "full-risk" della quale intende avvalersi per la vita utile dello stesso sistema, che viene stimata in anni 8.

**LOTTO 6 - SISTEMI VIDEOLAPAROSCOPICI 3D PER CHIRURGIA GENERALE E CHIRURGIA UROLOGICA PER IL P.O. DI MATERA E PER L'AOR SAN CARLO DI POTENZA**

**Tabella A – elementi di natura qualitativa**

Requisiti	punteggio (Wi)
<b>Caratteristiche della fornitura</b>	
1) Caratteristiche tecniche generali del videoprocessore (risoluzione, funzioni per ottimizzazione delle immagini, interfaccia utente, parametri impostabili e visualizzabili, ingressi/uscite, sistemi di controllo e/o sicurezza, peculiarità)	10
2) Caratteristiche tecniche generali della fonte luminosa (tecnologia impiegata, potenza, durata media, lampada/sorgente di luce di emergenza, controllo luminosità, sistemi di controllo e/o sicurezza, interfaccia utente, parametri impostabili e visualizzabili, peculiarità)	8
3) Caratteristiche tecniche generali dei videolaparoscopi 3D (standard di rappresentazione delle immagini, messa a fuoco, profondità di campo, caratteristiche costruttive, modalità di sterilizzazione, funzioni disponibili ed attivabili, dimensioni e peso, semplicità di gestione, peculiarità)	18
4) Caratteristiche tecniche generali del monitor medico (risoluzione, dimensioni, ingressi/uscite, funzioni disponibili)	4
5) Sistema di memorizzazione digitale delle immagini (informazioni memorizzabili, supporti di memorizzazione, capacità di archiviazione, semplicità di gestione)	5
6) Caratteristiche tecniche generali carrello servitore (alloggiamenti apparecchiature offerte, braccio di supporto monitor, supporti per endoscopi, sistemi per la gestione dei cavi, trasportabilità, manovrabilità)	3
7) Caratteristiche dell'insufflatore di CO2 (pressione massima, flusso massimo, regolazioni disponibili, programmabilità, sistemi di sicurezza, peculiarità)	5
8) Caratteristiche tecniche generali della telecamera 2D (standard di rappresentazione delle immagini, caratteristiche tecnologiche, funzioni disponibili, tasti funzione, caratteristiche della focale e dello zoom, modalità di sterilizzazione, peculiarità)	5
9) Soluzioni impiegate per la differenziazione dei tessuti ed il miglioramento del contrasto (tecnologia, modalità di attivazione, livelli di regolazione, peculiarità)	5
10) Caratteristiche migliorative (fornitura di accessori e dotazioni opzionali)	2
<b>Totale</b>	<b>65</b>
<b>Caratteristiche del Servizio di Assistenza Tecnica</b>	
Si valuterà il servizio offerto con riferimento ai parametri indicati nell'allegato "Scheda delle caratteristiche del servizio di assistenza tecnica (SAT)"	5

La commissione di gara si riserva la possibilità di richiedere una fase dimostrativa (DEMO) per la valutazione delle offerte tecniche.

Il mancato raggiungimento di almeno 42 punti per la valutazione complessiva di cui alla Tabella A, comporterà l'esclusione dalla gara.

**Tabella B – elemento prezzo**

Requisito	punteggio (Wi)
Costo di gestione del dispositivo	30

Si precisa che il punteggio verrà arrotondato per difetto, in caso di terza cifra decimale inferiore a 5; verrà invece arrotondato per eccesso in caso di terza cifra decimale superiore o pari a 5.

N.B.: L'Offerente avrà indicato nell'offerta inclusa in busta "C" il prezzo della fornitura che dovrà essere, pena l'esclusione, non superiore alla base d'asta, e, pena l'esclusione, il prezzo del contratto annuo di manutenzione "full-risk" (sistema per videolaparoscopia, videolaparoscopi 3D e relativi accessori) che incide sul calcolo del costo di gestione e relativo punteggio. La SA ritiene che una corretta gestione del sistema oggetto della fornitura debba essere sottoposto a manutenzione di tipo "full-risk" della quale intende avvalersi per la vita utile dello stesso sistema, che viene stimata in anni 8.

**LOTTO 7 - SISTEMI VIDEOLAPAROSCOPICI CON IMAGING DI FLUORESCENZA PER CHIRURGIA GENERALE E CHIRURGIA GINECOLOGICA PER IL P.O. DI MATERA E P.O. DI POLICORO**

**Tabella A – elementi di natura qualitativa**

Requisiti	punteggio (Wi)
<b>Caratteristiche della fornitura</b>	
1) Caratteristiche tecniche generali del videoprocessore (risoluzione, funzioni per ottimizzazione delle immagini, interfaccia utente, parametri impostabili e visualizzabili, ingressi/uscite, sistemi di controllo e/o sicurezza, stampante, peculiarità)	12
2) Caratteristiche tecniche generali della telecamera (standard di rappresentazione delle immagini, caratteristiche tecnologiche, funzioni disponibili, tasti funzione, caratteristiche della focale e dello zoom, modalità di sterilizzazione, peculiarità)	10
3) Caratteristiche tecniche generali della fonte luminosa (tecnologia impiegata, potenza, durata media, lampada/sorgente di luce di emergenza, controllo luminosità, sistemi di controllo e/o sicurezza, interfaccia utente, parametri impostabili e visualizzabili, peculiarità)	9
4) Caratteristiche tecniche generali del monitor medico (risoluzione, dimensioni, ingressi/uscite, funzioni disponibili)	4
5) Sistema di memorizzazione digitale delle immagini (informazioni memorizzabili, supporti di memorizzazione, capacità di archiviazione, semplicità di gestione)	4
6) Caratteristiche del carrello servitore (alloggiamenti apparecchiature offerte, braccio di supporto monitor, sistemi per la gestione dei cavi, trasportabilità, manovrabilità)	3
7) Caratteristiche dell'insufflatore di CO2 (pressione massima, flusso massimo, regolazioni disponibili, programmabilità, sistemi di sicurezza, peculiarità)	5
8) Caratteristiche della pompa di irrigazione endoscopica (sistema di aspirazione e irrigazione, monitoraggio della pressione, programmabilità)	3
9) Caratteristiche tecniche generali delle ottiche (caratteristiche costruttive, misure, semplicità di gestione, modalità di sterilizzazione, peculiarità)	7
10) Soluzioni impiegate per la differenziazione dei tessuti ed il miglioramento del contrasto (tecnologia, modalità di attivazione, livelli di regolazione, peculiarità)	5
11) Caratteristiche migliorative (fornitura di accessori e dotazioni opzionali)	3
<b>Totale</b>	<b>65</b>
<b>Caratteristiche del Servizio di Assistenza Tecnica</b>	
Si valuterà il servizio offerto con riferimento ai parametri indicati nell'allegato "Scheda delle caratteristiche del servizio di assistenza tecnica (SAT)"	5

La commissione di gara si riserva la possibilità di richiedere una fase dimostrativa (DEMO) per la valutazione delle offerte tecniche.

Il mancato raggiungimento di almeno 42 punti per la valutazione complessiva di cui alla Tabella A, comporterà l'esclusione dalla gara.

**Tabella B – elemento prezzo**

Requisito	punteggio (Wi)
Costo di gestione del dispositivo	30

Si precisa che il punteggio verrà arrotondato per difetto, in caso di terza cifra decimale inferiore a 5; verrà invece arrotondato per eccesso in caso di terza cifra decimale superiore o pari a 5.

**N.B.:** L'Offerente avrà indicato nell'offerta inclusa in busta "C" il prezzo della fornitura che dovrà essere, pena l'esclusione, non superiore alla base d'asta, e, pena l'esclusione, il prezzo del contratto annuo di manutenzione "full-risk" (sistema per videolaparoscopia e relativi accessori) che incide sul calcolo del costo di gestione e relativo punteggio. La SA ritiene che una corretta gestione del sistema oggetto della fornitura debba essere sottoposto a manutenzione di tipo "full-risk" della quale intende avvalersi per la vita utile dello stesso sistema, che viene stimata in anni 8.

**LOTTO 8 - SISTEMI VIDEO LAPAROSCOPICI PER CHIRURGIA GENERALE, CHIRURGIA D'URGENZA  
E CHIRURGIA GINECOLOGICA PER L'A.O.R. SAN CARLO DI POTENZA**

**Tabella A – elementi di natura qualitativa**

Requisiti	punteggio (W <sub>i</sub> )
<b>Caratteristiche della fornitura</b>	
1) Caratteristiche tecniche generali del videoprocessore (risoluzione, funzioni per ottimizzazione delle immagini, interfaccia utente, parametri impostabili e visualizzabili, ingressi/uscite, sistemi di controllo e/o sicurezza, stampante, peculiarità)	14
2) Caratteristiche tecniche generali della telecamera (standard di rappresentazione delle immagini, caratteristiche tecnologiche, funzioni disponibili, tasti funzione, caratteristiche della focale e dello zoom, modalità di sterilizzazione, peculiarità)	12
3) Caratteristiche tecniche generali della fonte luminosa (tecnologia impiegata, potenza, durata media, lampada/sorgente di luce di emergenza, controllo luminosità, sistemi di controllo e/o sicurezza, interfaccia utente, parametri impostabili e visualizzabili, peculiarità)	8
4) Caratteristiche tecniche generali del monitor medicale (risoluzione, dimensioni, ingressi/uscite, funzioni disponibili)	6
5) Sistema di memorizzazione digitale delle immagini (informazioni memorizzabili, supporti di memorizzazione, capacità di archiviazione, semplicità di gestione)	5
6) Caratteristiche tecniche generali carrello servitore (alloggiamenti apparecchiature offerte, braccio di supporto monitor, sistemi per la gestione dei cavi, trasportabilità, manovrabilità)	3
7) Caratteristiche dell'insufflatore di CO <sub>2</sub> (pressione massima, flusso massimo, regolazioni disponibili, programmabilità, sistemi di sicurezza, peculiarità)	5
9) Caratteristiche tecniche generali delle ottiche (caratteristiche costruttive, misure, semplicità di gestione, modalità di sterilizzazione, peculiarità)	7
10) Soluzioni impiegate per la differenziazione dei tessuti ed il miglioramento del contrasto (tecnologia, modalità di attivazione, livelli di regolazione, peculiarità)	5
<b>Totale</b>	<b>65</b>
<b>Caratteristiche del Servizio di Assistenza Tecnica</b>	
Si valuterà il servizio offerto con riferimento ai parametri indicati nell'allegato "Scheda delle caratteristiche del servizio di assistenza tecnica (SAT)"	5

La commissione di gara si riserva la possibilità di richiedere una fase dimostrativa (DEMO) per la valutazione delle offerte tecniche.

Il mancato raggiungimento di almeno 42 punti per la valutazione complessiva di cui alla Tabella A, comporterà l'esclusione dalla gara.

**Tabella B – elemento prezzo**

Requisito	punteggio (W <sub>i</sub> )
Costo di gestione del dispositivo	30

Si precisa che il punteggio verrà arrotondato per difetto, in caso di terza cifra decimale inferiore a 5; verrà invece arrotondato per eccesso in caso di terza cifra decimale superiore o pari a 5.

**N.B.:** L'Offerente avrà indicato nell'offerta inclusa in busta "C" il prezzo della fornitura che dovrà essere, pena l'esclusione, non superiore alla base d'asta, e, pena l'esclusione, il prezzo del contratto annuo di manutenzione "full-risk" (sistema per videolaparoscopia e relativi accessori) che incide sul calcolo del costo di gestione e relativo punteggio. La SA ritiene che una corretta gestione del sistema oggetto della fornitura debba essere sottoposto a manutenzione di tipo "full-risk" della quale intende avvalersi per la vita utile dello stesso sistema, che viene stimata in anni 8.

**LOTTO 9 - SISTEMA ARTROSCOPICO PER LE SALE OPERATORIE DEL P.O. DI MATERA**

**Tabella A – elementi di natura qualitativa**

Requisiti	punteggio (W <sub>i</sub> )
<b>Caratteristiche della fornitura</b>	
1) Caratteristiche tecniche generali del videoprocessore (risoluzione, funzioni per ottimizzazione delle immagini, interfaccia utente, parametri impostabili e visualizzabili, ingressi/uscite, sistemi di controllo e/o sicurezza, stampante, peculiarità)	10
2) Caratteristiche tecniche generali della telecamera (standard di rappresentazione delle immagini, caratteristiche tecnologiche, funzioni disponibili, tasti funzione, caratteristiche della focale e dello zoom, modalità di sterilizzazione, peculiarità)	8
3) Caratteristiche tecniche generali della fonte luminosa (tecnologia impiegata, potenza, durata media, lampada/sorgente di luce di emergenza, controllo luminosità, sistemi di controllo e/o sicurezza, interfaccia utente, parametri impostabili e visualizzabili, peculiarità)	7
4) Caratteristiche tecniche generali del monitor medico (risoluzione, dimensioni, ingressi/uscite, funzioni disponibili)	4
5) Sistema di memorizzazione digitale delle immagini (informazioni memorizzabili, supporti di memorizzazione, capacità di archiviazione, semplicità di gestione)	4
6) Caratteristiche tecniche generali carrello servitore (alloggiamenti apparecchiature offerte, braccio di supporto monitor, sistemi per la gestione dei cavi, trasportabilità, manovrabilità)	3
7) Caratteristiche tecniche della pompa artroscopica (sistema di aspirazione e irrigazione, monitoraggio della pressione, funzioni disponibili, programmabilità, peculiarità)	6
8) Caratteristiche tecniche dello shaver (velocità di rotazione, funzioni disponibili, tipologia di manipoli collegabili, caratteristiche e funzioni disponibili da pedale, sistemi di sicurezza)	6
9) Caratteristiche tecniche del vaporizzatore (potenze erogabili, funzioni disponibili, programmabilità, tipologie di elettrodi collegabili, sistemi di sicurezza)	6
10) Caratteristiche tecniche generali delle ottiche e dei cavi (caratteristiche costruttive, misure, semplicità di gestione, modalità di sterilizzazione, peculiarità)	4
11) Livello di integrazione tra i diversi componenti	2
12) Caratteristiche dei consumabili (materiali, tipologie disponibili, caratteristiche tecniche, misure)	5
<b>Totale</b>	<b>65</b>
<b>Caratteristiche del Servizio di Assistenza Tecnica</b>	
Si valuterà il servizio offerto con riferimento ai parametri indicati nell'allegato "Scheda delle caratteristiche del servizio di assistenza tecnica (SAT)"	5

La commissione di gara si riserva la possibilità di richiedere una fase dimostrativa (DEMO) per la valutazione delle offerte tecniche.

Il mancato raggiungimento di almeno 42 punti per la valutazione complessiva di cui alla Tabella A, comporterà l'esclusione dalla gara.

**Tabella B – elemento prezzo**

Requisito	punteggio (W <sub>i</sub> )
Costo di gestione del dispositivo	30

Si precisa che il punteggio verrà arrotondato per difetto, in caso di terza cifra decimale inferiore a 5; verrà invece arrotondato per eccesso in caso di terza cifra decimale superiore o pari a 5.

**N.B.:** L'Offerente avrà indicato nell'offerta inclusa in busta "C" il prezzo della fornitura che dovrà essere, pena l'esclusione, non superiore alla base d'asta, e, pena l'esclusione, il prezzo del contratto annuo di manutenzione "full-risk" (sistema per artroscopia e relativi accessori) che incide sul calcolo del costo di gestione e relativo punteggio. La SA ritiene che una corretta gestione del sistema oggetto della fornitura debba essere sottoposto a manutenzione di tipo "full-risk" della quale intende avvalersi per la vita utile dello stesso sistema, che viene stimata in anni 8.

**LOTTO 10 - SISTEMA VIDEOSCOPICO PER CHIRURGIA OTOLOGICA PER IL P.O. DI MATERA**

**Tabella A – elementi di natura qualitativa**

Requisiti	punteggio (W <sub>i</sub> )
<b>Caratteristiche della fornitura</b>	
1) Caratteristiche tecniche generali del videoprocessore (risoluzione, funzioni per ottimizzazione delle immagini, interfaccia utente, parametri impostabili e visualizzabili, ingressi/uscite, sistemi di controllo e/o sicurezza, stampante, peculiarità)	12
2) Caratteristiche tecniche generali della fonte luminosa (tecnologia impiegata, potenza, durata media, lampada/sorgente di luce di emergenza, controllo luminosità, sistemi di controllo e/o sicurezza, interfaccia utente, parametri impostabili e visualizzabili, peculiarità)	8
3) Caratteristiche tecniche generali del monitor medicale (risoluzione, dimensioni, ingressi/uscite, funzioni disponibili)	4
4) Sistema di memorizzazione digitale delle immagini (informazioni memorizzabili, supporti di memorizzazione, capacità di archiviazione, semplicità di gestione)	5
5) Caratteristiche tecniche generali carrello servitore (alloggiamenti apparecchiature offerte, braccio di supporto monitor, sistemi per la gestione dei cavi, trasportabilità, manovrabilità)	3
6) Caratteristiche tecniche generali del videoscopio (standard di rappresentazione delle immagini, caratteristiche costruttive, tecnologia, funzioni disponibili, peculiarità)	25
7) Soluzioni impiegate per la differenziazione dei tessuti ed il miglioramento del contrasto (tecnologia, modalità di attivazione, livelli di regolazione, peculiarità)	8
<b>Totale</b>	<b>65</b>
<b>Caratteristiche del Servizio di Assistenza Tecnica</b>	
Si valuterà il servizio offerto con riferimento ai parametri indicati nell'allegato "Scheda delle caratteristiche del servizio di assistenza tecnica (SAT)"	5

La commissione di gara si riserva la possibilità di richiedere una fase dimostrativa (DEMO) per la valutazione delle offerte tecniche.

Il mancato raggiungimento di almeno 42 punti per la valutazione complessiva di cui alla Tabella A, comporterà l'esclusione dalla gara.

**Tabella B – elemento prezzo**

Requisito	punteggio (W <sub>i</sub> )
Costo di gestione del dispositivo	30

Si precisa che il punteggio verrà arrotondato per difetto, in caso di terza cifra decimale inferiore a 5; verrà invece arrotondato per eccesso in caso di terza cifra decimale superiore o pari a 5.

**N.B.:** L'Offerente avrà indicato nell'offerta inclusa in busta "C" il prezzo della fornitura che dovrà essere, pena l'esclusione, non superiore alla base d'asta, e, pena l'esclusione, il prezzo del contratto annuo di manutenzione "full-risk" (sistema per videoendoscopia, videoscopi e relativi accessori) che incide sul calcolo del costo di gestione e relativo punteggio. La SA ritiene che una corretta gestione del sistema oggetto della fornitura debba essere sottoposto a manutenzione di tipo "full-risk" della quale intende avvalersi per la vita utile dello stesso sistema, che viene stimata in anni 8.

**LOTTO 11 - SISTEMI PER VIDEOECOENDOSCOPIA PER L' U.O. DI ENDOSCOPIA DIGESTIVA  
DELL'A.O.R. SAN CARLO DI POTENZA**

**Tabella A – elementi di natura qualitativa**

Requisiti	punteggio (Wi)
<b>Caratteristiche della fornitura</b>	
1) Caratteristiche tecniche generali del videoprocessore (risoluzione, funzioni per ottimizzazione delle immagini, interfaccia utente, parametri impostabili e visualizzabili, ingressi/uscite, sistemi di controllo e/o sicurezza, peculiarità)	8
2) Caratteristiche tecniche generali della fonte luminosa (tecnologia impiegata, potenza, durata media, presenza lampada di emergenza, controllo luminosità, interfaccia utente, parametri impostabili e visualizzabili, sistemi di controllo e/o sicurezza, peculiarità)	6
3) Caratteristiche tecniche generali del monitor medicale (risoluzione, dimensioni, ingressi/uscite, funzioni disponibili)	3
4) Sistema di memorizzazione digitale delle immagini (informazioni memorizzabili, supporti di memorizzazione, capacità di archiviazione, semplicità di gestione)	3
5) Caratteristiche tecniche generali carrello servitore (alloggiamenti apparecchiature offerte, braccio di supporto monitor, supporto per endoscopi, sistemi per la gestione dei cavi, trasportabilità, manovrabilità)	2
6) Caratteristiche tecniche generali del Videoecoprocessore o sistema equivalente (ampiezza del range di frequenze di scansione, funzioni disponibili ed attivabili, peculiarità)	12
7) Caratteristiche tecniche generali del Videoecoendoscopio Lineare (Profondità di campo, ampiezza range di scansione, ampiezza del range di frequenze acustiche, funzioni disponibili ed attivabili, maneggevolezza dello strumento, peculiarità)	15
8) Caratteristiche tecniche generali del Videoecoendoscopio Radiale (Profondità di campo, ampiezza range movimenti distali, ampiezza del range di frequenze acustiche, funzioni disponibili ed attivabili, maneggevolezza dello strumento, peculiarità)	12
9) Ulteriori caratteristiche migliorative rispetto ai requisiti minimi richiesti	4
<b>Totale</b>	<b>65</b>
<b>Caratteristiche del Servizio di Assistenza Tecnica</b>	
Si valuterà il servizio offerto con riferimento ai parametri indicati nell'allegato "Scheda delle caratteristiche del servizio di assistenza tecnica (SAT)"	5

La commissione di gara si riserva la possibilità di richiedere una fase dimostrativa (DEMO) per la valutazione delle offerte tecniche.

Il mancato raggiungimento di almeno 42 punti per la valutazione complessiva di cui alla Tabella A, comporterà l'esclusione dalla gara.

**Tabella B – elemento prezzo**

Requisito	punteggio (Wi)
Costo di gestione del dispositivo	30

Si precisa che il punteggio verrà arrotondato per difetto, in caso di terza cifra decimale inferiore a 5; verrà invece arrotondato per eccesso in caso di terza cifra decimale superiore o pari a 5.

**N.B.:** L'Offerente avrà indicato nell'offerta inclusa in busta "C" il prezzo della fornitura che dovrà essere, pena l'esclusione, non superiore alla base d'asta, e, pena l'esclusione, il prezzo del contratto annuo di manutenzione "full-risk" (sistema per videoecoendoscopia, relativi accessori, endoscopi e videoendoscopi) che incide sul calcolo del costo di gestione e relativo punteggio. La SA ritiene che una corretta gestione del sistema oggetto della fornitura debba essere sottoposto a manutenzione di tipo "full-risk" della quale intende avvalersi per la vita utile dello stesso sistema, che viene stimata in anni 8.



FORNITURA DI SISTEMI PER VIDEOENDOSCOPIA E VIDEO LAPAROSCOPIA PER L'AZIENDA SANITARIA LOCALE DI

LOTTO 1

		FUJIFILM			OLYMPUS			PENTAX		
		COEF. SIGILLITO	COEF. TRAMUT OLA	COEF. BATTISTA	COEF. SIGILLITO	COEF. TRAMUT OLA	COEF. BATTISTA	COEF. SIGILLITO	COEF. TRAMUT OLA	COEF. BATTISTA
1) Caratteristiche tecniche generali del videoprocessore (risoluzione, funzioni per ottimizzazione delle immagini, interfaccia utente, parametri impostabili e visualizzabili, ingressi/uscite, sistemi di controllo e/o sicurezza, peculiarità)	8	0,7	0,7	0,7	1	1	1	0,7	0,7	0,7
2) Caratteristiche tecniche generali della fonte luminosa (tecnologia impiegata, potenza, durata media, presenza lampada di emergenza, controllo luminosità, interfaccia utente, parametri impostabili e visualizzabili, sistemi di controllo e/o sicurezza, peculiarità)	6	0,9	0,9	0,9	1	1	1	0,9	0,9	0,9
3) Caratteristiche tecniche generali del monitor medicale (risoluzione, dimensioni, ingressi/uscite, funzioni disponibili)	3	1	1	1	1	1	1	1	1	1
4) Sistema di memorizzazione digitale delle immagini (informazioni memorizzabili, supporti di memorizzazione, capacità di archiviazione, semplicità di gestione)	3	1	1	1	1	1	1	1	1	1
5) Caratteristiche tecniche generali carrello servitore (alloggiamenti apparecchiature offerte, braccio di supporto monitor, supporto per endoscopi, sistemi per la gestione dei cavi, trasportabilità, manovrabilità)	2	1	1	1	1	1	1	1	1	1
6) Caratteristiche tecniche generali dei Videogastroscoopi (standard di rappresentazione delle immagini, visione del pattern vascolare, misure, ampiezza del campo di visione, profondità di campo, maneggevolezza, funzioni disponibili ed attivabili, modalità di sterilizzazione, peculiarità)	10	0,6	0,6	0,6	1	1	1	0,6	0,6	0,6
7) Caratteristiche tecniche generali dei Videocolonscoopi (standard di rappresentazione delle immagini, visione del pattern vascolare, misure, ampiezza del campo di visione, profondità di campo, modalità di variazione della rigidità della sonda, maneggevolezza, funzioni disponibili ed attivabili, modalità di sterilizzazione, peculiarità)	12	0,6	0,6	0,6	1	1	1	0,6	0,6	0,6
8) Caratteristiche tecniche generali dei Videoduodenoscopi (standard di rappresentazione delle immagini, visione del pattern vascolare, misure, ampiezza del campo di visione, profondità di campo, maneggevolezza, funzioni disponibili ed attivabili, modalità di sterilizzazione, peculiarità)	8	0,6	0,6	0,6	1	1	1	0,6	0,6	0,6
9) Caratteristiche dell'insufflatore di CO2 (pressione massima, flusso massimo, regolazioni disponibili, programmabilità, sistemi di sicurezza, peculiarità)	3	1	1	1	1	1	1	1	1	1
10) Caratteristiche della pompa di irrigazione endoscopica (sistema di aspirazione e irrigazione, monitoraggio della pressione, programmabilità)	2	1	1	1	1	1	1	1	1	1
11) Enfattizzazione delle strutture della superficie della mucosa gastrointestinale (tecnologia, modalità di attivazione, livelli di regolazione, peculiarità)	6	0,6	0,6	0,6	1	1	1	0,6	0,6	0,6
12) Caratteristiche migliorative (fornitura di accessori e dotazioni opzionali)	2	1	1	1	1	1	1	1	1	1
Caratteristiche SAT	5	0,7	0,7	0,7	1	1	1	0,8	0,8	0,8

FORNITURA DI SISTEMI PER VIDEOENDOSCOPIA E VIDEOLAPAROSCOPIA PER  
L'AZIENDA SANITARIA LOCALE DI MATERA, L'A.O.R. SAN CARLO DI POTENZA E  
L'IRCCS CROB DI RIONERO IN VULTURE

LOTTO 2

		TECNOLIFE S.R.L.		
		COEF. SIGILLITO	COEF. TRAMUTOLA	COEF. BATTISTA
1) Caratteristiche tecniche generali del videoprocessore (risoluzione, funzioni per ottimizzazione delle immagini, interfaccia utente, parametri impostabili e visualizzabili, ingressi/uscite, sistemi di controllo e/o sicurezza, stampante, peculiarità)	10	1	1	1
2) Caratteristiche tecniche generali della telecamera (standard di rappresentazione delle immagini, caratteristiche tecnologiche, funzioni disponibili, tasti funzione, caratteristiche della focale e dello zoom, modalità di sterilizzazione, peculiarità)	9	1	1	1
3) Caratteristiche tecniche generali della fonte luminosa (tecnologia impiegata, potenza, durata media, lampada/sorgente di luce di emergenza, controllo luminosità, sistemi di controllo e/o sicurezza, interfaccia utente, parametri impostabili e visualizzabili, peculiarità)	8	0,8	0,8	0,8
4) Caratteristiche tecniche generali della fonte luminosa stroboscopica (potenza, controllo della luminosità, modalità della luce stroboscopica, interfaccia utente, parametri impostabili e visualizzabili, ingressi/uscite, sistemi di controllo e/o sicurezza, accessori, peculiarità)	5	1	1	1
5) Caratteristiche tecniche generali del monitor medicale (risoluzione, dimensioni, ingressi/uscite, funzioni disponibili)	4	1	1	1
6) Caratteristiche tecniche generali carrello servitore (alloggiamenti apparecchiature offerte, braccio di supporto monitor, sistemi per la gestione dei cavi, trasportabilità, manovrabilità)	3	1	1	1
7) Caratteristiche tecniche generali dei fibroscopi flessibili (caratteristiche costruttive, semplicità di gestione, dimensioni e peso, accessori, modalità di sterilizzazione, peculiarità)	7	1	1	1
8) Caratteristiche tecniche generali video-rino-laringoscopio (standard di rappresentazione delle immagini, caratteristiche costruttive, funzioni disponibili ed attivabili, dimensioni e peso, accessori, modalità di sterilizzazione, peculiarità)	9	1	1	1
9) Enfatizzazione delle strutture dei vasi e delle strutture della superficie della mucosa (tecnologia, modalità di attivazione, livelli di regolazione, peculiarità)	5	1	1	1
10) Sistema di memorizzazione digitale delle immagini (informazioni memorizzabili, supporti di memorizzazione, capacità di archiviazione, semplicità di gestione)	5	1	1	1
Caratteristiche SAT	5	0,9	0,9	0,9

*Luci*  
*MM*

*h*


**Procedura telematica per la fornitura di sistemi per videoendoscopia e videolaparoscopia per l'Azienda Sanitaria Locale di Matera, l'A.O.R. San Carlo di Potenza e l'I.R.C.C.S. Crob di Rionero in Vulture – ID di gara SIMOG: 7075940**

**VERBALE n. 2 - SEDUTA RISERVATA**

Procedura: Aperta, ai sensi dell'art. 60 del D.lgs. 18 aprile 2016, n°50  
Tipologia: Forniture  
Criterio: Offerta economicamente più vantaggiosa, ai sensi dell'art.95, comma 2 del D.lgs. 18 aprile 2016, n°50

L'anno **duemiladiciotto**, il giorno diciotto del mese di dicembre alle ore 15.05, in Potenza, presso la Direzione Generale della Stazione Unica Appaltante della Regione Basilicata, al quinto piano del palazzo di Via Vincenzo Verrastro n°4, si è riunita la Commissione giudicatrice così composta:

– Presidente	Dott. Angelo Raffaele Sigillito
– Componente	Ing. Luigi Battista
– Componente	Dott. Giuseppe Tramutola
– Segretario f.f.	Ing. Luigi Battista



La commissione per il Lotto n. 3 procede con l'esame delle offerte presentate dai seguenti operatori economici:

- OLYMPUS ITALIA s.r.l.;
- ENDO MEDICAL DI CAROTENUTO CHIARA & C. s.a.s.;

Valutate le offerte ed attribuiti i coefficienti per ogni singolo criterio di valutazione, come da allegate schede, la Commissione procede con il Lotto n. 4 e, quindi, con l'offerta presentata dal seguente operatore economico:

- ENDO MEDICAL DI CAROTENUTO CHIARA & C. s.a.s.;

Valutata l'offerta ed attribuiti i coefficienti per ogni singolo criterio di valutazione, come da allegata scheda, la Commissione procede con il Lotto n. 5 e, quindi, con l'offerta presentata dal seguente operatore economico:

- OLYMPUS ITALIA s.r.l.;
- ENDO MEDICAL DI CAROTENUTO CHIARA & C. s.a.s.;
- TECNOLIFE s.r.l.

**COMMISSIONE GIUDICATRICE**

Valutate le offerte ed attribuiti i coefficienti per ogni singolo criterio di valutazione, come da allegate schede, alle ore 17:30 la Commissione decide di sospendere i lavori fissando la prossima seduta riservata per il giorno 17.01.2019 alle ore 15.00.

La documentazione tecnica ed il presente verbale, unitamente agli allegati richiamati, vengono trattenuti dall'Ing. Luigi Battista, che provvederà a custodirli presso il Dipartimento SUARB garantendone la segretezza ed inaccessibilità.


Del che è verbale letto e sottoscritto come segue.

I Commissari

Ing. Luigi Battista



Dott. Giuseppe Tramutola




Il Segretario f.f.

Ing. Luigi Battista



Il Presidente

Dott. Angelo Raffaele Sigillito



Allegati:

- 1) Coefficienti attribuiti per lotto n. 3;
- 2) Coefficienti attribuiti per lotto n. 4;
- 3) Coefficienti attribuiti per lotto n. 5.

COMMISSIONE GIUDICATRICE

FORNITURA DI SISTEMI PER VIDEOENDOSCOPIA E VIDEOLAPAROSCOPIA PER L'AZIENDA SANITARIA LOCALE DI MATERA, L'A.O.R. SAN CARLO DI POTENZA E L'IRCCS CROB DI RIONERO IN VULTE

LOTTO 3

	ENDOMEDICAL				OLYMPUS			
	COEF. SIGILLITO	COEF. TRAMUTOLA	COEF. BATTISTA	COEF. SIGILLITO	COEF. TRAMUTOLA	COEF. BATTISTA		
1) Caratteristiche tecniche generali del videoprocessore (risoluzione, funzioni per ottimizzazione delle immagini, interfaccia utente, parametri impostabili e visualizzabili, ingressi/uscite, sistemi di controllo e/o sicurezza, stampante, peculiarità) 12	1	1	1	1	1	1	1	
2) Caratteristiche tecniche generali della telecamera (standard di rappresentazione delle immagini, caratteristiche tecnologiche, funzioni disponibili, tasti funzione, caratteristiche della focale e dello zoom, modalità di sterilizzazione, peculiarità) 10	1	1	1	1	1	1	1	
3) Caratteristiche tecniche generali della fonte luminosa (tecnologia impiegata, potenza, durata media, lampada/sorgente di luce di emergenza, controllo luminosità, sistemi di controllo e/o sicurezza, interfaccia utente, parametri impostabili e visualizzabili, peculiarità) 9	1	1	1	1	1	1	1	
4) Caratteristiche tecniche generali del monitor medicale (risoluzione, dimensioni, ingressi/uscite, funzioni disponibili) 5	1	1	1	1	1	1	1	
5) Caratteristiche tecniche generali carrello servitore (alloggiamenti apparecchiature offerte, braccio di supporto monitor, sistemi per la gestione dei cavi, trasportabilità, manovrabilità) 4	1	1	1	1	1	1	1	
6) Caratteristiche tecniche generali videostoscopio (standard di rappresentazione delle immagini, caratteristiche costruttive, funzioni disponibili ed attivabili, dimensioni e peso, accessori, modalità di sterilizzazione, peculiarità) 9	1	1	1	1	1	1	1	
7) Caratteristiche tecniche generali del fibroscopio (standard di rappresentazione delle immagini, caratteristiche costruttive, funzioni disponibili ed attivabili, dimensioni e peso, accessori, modalità di sterilizzazione, peculiarità) 6	1	1	1	1	1	1	1	
8) Enfaticizzazione della struttura dei vasi e delle strutture della superficie della mucosa (tecnologia, modalità di attivazione, livelli di regolazione, peculiarità) 6	1	1	1	1	1	1	1	
9) Sistema di memorizzazione digitale delle immagini (informazioni memorizzabili, supporti di memorizzazione, capacità di archiviazione, semplicità di gestione) 4	1	1	1	1	1	1	1	
Caratteristiche SAT	1	1	1	1	0.8	0.8	0.8	

**FORNITURA DI SISTEMI PER VIDEOENDOSCOPIA E  
VIDEOLAPAROSCOPIA PER L'AZIENDA SANITARIA LOCALE DI  
MATERA, L'A.O.R. SAN CARLO DI POTENZA E L'IRCCS CROB DI**

**LOTTO 4**

*J. Corrado*  
*[Signature]*  
*[Signature]*

		ENDOMEDICAL		
		COEF. SIGILLITO	COEF. TRAMUT OLA	COEF. BATTISTA
1) Caratteristiche tecniche generali del monitor principale (risoluzione, funzioni per ottimizzazione delle immagini, accessori collegabili, interfaccia utente, parametri impostabili e visualizzabili, ingressi/uscite, sistemi di controllo e/o sicurezza, peculiarità)	12	1	1	1
2) Caratteristiche tecniche generali del monitor medicale aggiuntivo (risoluzione, dimensioni, ingressi/uscite, funzioni disponibili)	3	0,4	0,4	0,4
3) Caratteristiche tecniche generali del carrello servitore (alloggiamenti apparecchiature offerte, braccio di supporto monitor, sistemi per la gestione dei cavi, trasportabilità, manovrabilità)	3	1	1	1
4) Caratteristiche tecniche generali delle videolame (standard di rappresentazione delle immagini, caratteristiche costruttive, semplicità di gestione, modalità di sterilizzazione, accessori, peculiarità)	12	1	1	1
5) Caratteristiche tecniche generali del videolaringoscopio flessibile (standard di rappresentazione delle immagini, caratteristiche costruttive, semplicità di gestione, modalità di sterilizzazione, accessori, peculiarità)	12	1	1	1
6) Caratteristiche tecniche generali dell'endoscopio d'intubazione retromolare (standard di rappresentazione delle immagini, caratteristiche costruttive, semplicità di gestione, modalità di sterilizzazione, accessori, peculiarità)	8	1	1	1
7) Possibilità di collegare al monitor più strumenti contemporaneamente per gestire le emergenze	6	1	1	1
8) Enfaticizzazione delle strutture dei vasi e delle strutture della superficie della mucosa (tecnologia, modalità di attivazione, livelli di regolazione, peculiarità)	6	1	1	1
9) Sistema di memorizzazione digitale delle immagini (informazioni memorizzabili, supporti di memorizzazione, capacità di archiviazione, semplicità di gestione)	3	1	1	1
Caratteristiche SAT	5	1	1	1

**FORNITURA DI SISTEMI PER VIDEOENDOSCOPIA E VIDEOEPAROSCOPIA PER L'AZIENDA SANITARIA LOCALE DI MATERA, L'A.O.R. SAN**

**LOTTO 5**

	ENDOMEDICAL				OLYMPUS				TECNOLIFE			
	COEF. SIGILLITO	COEF. TRAMUTOLA	COEF. BATTISTA	COEF. SIGILLITO	COEF. TRAMUTOLA	COEF. BATTISTA	COEF. SIGILLITO	COEF. BATTISTA	COEF. SIGILLITO	COEF. TRAMUTOLA	COEF. BATTISTA	COEF. BATTISTA
1) Caratteristiche tecniche generali del videoprocessore (risoluzione, funzioni per ottimizzazione delle immagini, interfaccia utente, parametri impostabili e visualizzabili, ingressi/uscite, sistemi di controllo e/o sicurezza, stampante, peculiarità)	16	1	1	1	1	1	1	1	1	1	1	1
2) Caratteristiche tecniche generali della telecamera (standard di rappresentazione delle immagini, caratteristiche tecnologiche, funzioni disponibili, tasti funzione, caratteristiche della focale e dello zoom, modalità di sterilizzazione, peculiarità)	14	1	1	1	1	1	1	1	1	1	1	1
3) Caratteristiche tecniche generali della fonte luminosa (tecnologia impiegata, potenza, durata media, lampada/sorgente di luce di emergenza, controllo luminosità, sistemi di controllo e/o sicurezza, interfaccia utente, parametri impostabili e visualizzabili, peculiarità)	12	1	1	1	1	1	1	1	1	1	1	1
4) Caratteristiche tecniche generali del monitor medicale (risoluzione, dimensioni, ingressi/uscite, funzioni disponibili)	6	1	1	1	1	1	1	1	1	1	1	1
5) Caratteristiche tecniche generali carrello servitore (alloggiamenti apparecchiature offerte, braccio di supporto monitor, sistemi per la gestione dei cavi, trasportabilità, manovrabilità)	4	1	1	1	1	1	1	1	1	1	1	1
6) Sistema di memorizzazione digitale delle immagini (informazioni memorizzabili, supporti di memorizzazione, capacità di archiviazione, semplicità di gestione)	5	1	1	1	1	1	1	1	1	1	1	1
7) Enfaticizzazione delle strutture dei vasi e delle strutture della superficie della mucosa (tecnologia, modalità di attivazione, livelli di regolazione, peculiarità)	8	1	1	1	1	1	1	1	1	1	1	1
Caratteristiche SAT	5	1	1	1	0,8	0,8	0,8	0,8	1	1	1	1

**Procedura telematica per la fornitura di sistemi per videoendoscopia e videolaparoscopia per  
l'Azienda Sanitaria Locale di Matera, l'A.O.R. San Carlo di Potenza e l'I.R.C.C.S. Crob di  
Rionero in Vulture – ID di gara SIMOG: 7075940**

**VERBALE n. 3 - SEDUTA RISERVATA**

Procedura: Aperta, ai sensi dell'art. 60 del D.lgs. 18 aprile 2016, n°50  
Tipologia: Forniture  
Criterio: Offerta economicamente più vantaggiosa, ai sensi dell'art.95, comma 2 del D.lgs. 18 aprile 2016, n°50

L'anno **duemiladiciannove**, il giorno diciassette del mese di gennaio alle ore 15.10, in Potenza, presso la Direzione Generale della Stazione Unica Appaltante della Regione Basilicata, al quinto piano del palazzo di Via Vincenzo Verrastro n°4, si è riunita la Commissione giudicatrice così composta:

– Presidente	Dott. Angelo Raffaele Sigillito
– Componente	Ing. Luigi Battista
– Componente	Dott. Giuseppe Tramutola
– Segretario f.f.	Ing. Luigi Battista



La commissione per il Lotto n. 6 procede con l'esame delle offerte presentate dai seguenti operatori economici:

- OLYMPUS ITALIA s.r.l.;
- B. BRAUN MILANO s.p.a.;
- ENDO MEDICAL DI CAROTENUTO CHIARA & C. s.a.s.;
- CONMED ITALIA s.r.l.



Valutate le offerte ed attribuiti i coefficienti per ogni singolo criterio di valutazione, come da allegate schede, la Commissione procede con il Lotto n. 7 e, quindi, con le offerte presentate dai seguenti operatori economici:

- OLYMPUS ITALIA s.r.l.;
- ENDO MEDICAL DI CAROTENUTO CHIARA & C. s.a.s.

**COMMISSIONE GIUDICATRICE**



Valutate le offerte ed attribuiti i coefficienti per ogni singolo criterio di valutazione, come da allegate schede, la Commissione procede con il Lotto n. 9 e, quindi, con le offerte presentate dai seguenti operatori economici:

- JOHNSON & JOHNSON MEDICAL s.p.a.;
- SMITH & NEPHEW s.r.l.;
- CONMED ITALIA s.r.l.;
- ARTHREX ITALIA s.r.l.



La Commissione giudicatrice procede nel verificare la conformità delle offerte tecniche ai requisiti minimi previsti dagli atti di gara, così come riportato anche all'art. 9 dell'Allegato 1 al Disciplinare di gara.

La Commissione giudicatrice rileva che l'offerta tecnica prodotta per il Lotto 9 dal concorrente JOHNSON & JOHNSON MEDICAL s.p.a. non è conforme a tutti i requisiti minimi richiesti e, più specificatamente, non soddisfa i seguenti requisiti minimi di cui all'Allegato 1 al Disciplinare di gara:

- l'offerta tecnica non soddisfa il requisito minimo "5) Sistema di acquisizione e memorizzazione immagini, b) Dotato di memoria interna di almeno 1 TB" in quanto il concorrente, nel "Questionario tecnico" redatto secondo lo schema di cui all'Allegato 2 al Disciplinare di gara, riporta che "Il sistema EvolutionHD è configurato con un hard disk da 750 GB per l'archiviazione video" ed indica come riferimento "manuale pag. 5", nel quale è riportato a pagina "PG004" quanto segue "MEMORIZZAZIONE Il sistema EvolutionHD è configurato con un hard disk generoso da 750 GB per l'archiviazione video" (a pagina "PG005" non sembrano essere presenti altri riferimenti sulla capacità della memoria interna);
- l'offerta tecnica non soddisfa il requisito minimo "6) Carrello medicale. d) Dotato di porta bombola CO2" in quanto il concorrente, nel "Questionario tecnico" redatto secondo lo schema di cui all'Allegato 2 al Disciplinare di gara, riporta "NO" in corrispondenza del suddetto requisito.

La Commissione giudicatrice rileva che l'offerta tecnica prodotta per il Lotto 9 dal concorrente SMITH & NEPHEW s.r.l. non è conforme a tutti i requisiti minimi richiesti e, più specificatamente, non soddisfa i seguenti requisiti minimi di cui all'Allegato 1 al Disciplinare di gara:

- l'offerta tecnica non soddisfa il requisito minimo "5) Sistema di acquisizione e memorizzazione immagini, b) Dotato di memoria interna di almeno 1 TB" in quanto il concorrente, nel "Questionario tecnico" redatto secondo lo schema di cui all'Allegato 2 al Disciplinare di gara, riporta "500 GB espandibili" ed indica come riferimento "Scheda tecnica 660 HD-E pag 3", nella quale è riportato "Disco rigido: 500 GB minimo". Pertanto, sebbene l'operatore economico abbia riportato che la memoria è "espandibile" ed ha una capacità "minima", lo stesso non ha fornito ulteriori indicazioni tali da dimostrare il possesso del requisito minimo richiesto né se l'eventuale estensione della memoria sia inclusa in offerta né se tale eventuale estensione sia di una entità tale da poter soddisfare il requisito minimo richiesto.
- l'offerta tecnica non soddisfa il requisito minimo "6) Carrello medicale. d) Dotato di porta bombola CO2" in quanto il concorrente, nel "Questionario tecnico" redatto secondo lo schema

#### COMMISSIONE GIUDICATRICE

di cui all'Allegato 2 al Disciplinare di gara, riporta *"Possibilità di dotazione supporto bombola CO2"* in corrispondenza del suddetto requisito;

La Commissione giudicatrice rileva che l'offerta tecnica prodotta per il Lotto 9 dal concorrente CONMED ITALIA s.r.l. non è conforme a tutti i requisiti minimi richiesti e, più specificatamente, non soddisfa i seguenti requisiti minimi di cui all'Allegato 1 al Disciplinare di gara:

- l'offerta tecnica non soddisfa il requisito minimo *"5) Sistema di acquisizione e memorizzazione immagini, b) Dotato di memoria interna di almeno 1 TB"* in quanto il concorrente, nel *"Questionario tecnico"* redatto secondo lo schema di cui all'Allegato 2 al Disciplinare di gara, riporta *"SI; Capacità Hard Drive: 256GB stato solido"* ed indica come riferimento *"Scheda Tecnica: Sistema Video Trinity 4K pag. 3"*, nella quale è riportato che *"Capacità Hard Drive: 256GB stato solido"*;
- l'offerta tecnica non soddisfa il requisito minimo *"6) Carrello medicale. e) Dotato di alloggiamento per la testina della telecamera"* in quanto il concorrente, nel *"Questionario tecnico"* redatto secondo lo schema di cui all'Allegato 2 al Disciplinare di gara, riporta *"NO"* in corrispondenza del suddetto requisito.

La Commissione giudicatrice rileva che l'offerta tecnica prodotta per il Lotto 9 dal concorrente ARTHREX ITALIA s.r.l. non è conforme a tutti i requisiti minimi richiesti e, più specificatamente, non soddisfa il seguente requisito minimo di cui all'Allegato 1 al Disciplinare di gara:

- l'offerta tecnica non soddisfa il requisito minimo *"5) Sistema di acquisizione e memorizzazione immagini, b) Dotato di memoria interna di almeno 1 TB"* in quanto il concorrente, nel *"Questionario tecnico"* redatto secondo lo schema di cui all'Allegato 2 al Disciplinare di gara, riporta *"Possibilità di archiviare in remoto in archivio ospedaliero tramite collegamento LAN con memoria relativa alla capacità dell'archivio stesso"* ed indica come riferimento *"PUNTO L MATERIALE ILLUSTRATIVO"*, nel quale è riportato a pagina 5 *"Hard disc → 128 GB SSD"*.

Pertanto, alla luce di quanto sopra esposto e di quanto riportato all'art. 9 dell'Allegato 1 al Disciplinare di gara, la Commissione giudicatrice non ammette alla valutazione le offerte presentate per il Lotto 9 dai seguenti operatori economici:

- JOHNSON & JOHNSON MEDICAL s.p.a.;
- SMITH & NEPHEW s.r.l.;
- CONMED ITALIA s.r.l.;
- ARTHREX ITALIA s.r.l.



La Commissione procede con il Lotto n. 10 e, quindi, con l'offerta presentata dal seguente operatore economico:

- ENDO MEDICAL DI CAROTENUTO CHIARA & C. s.a.s.

#### COMMISSIONE GIUDICATRICE

Valutata l'offerta ed attribuiti i coefficienti per ogni singolo criterio di valutazione, come da allegata scheda, alle ore 17:50 la Commissione decide di sospendere i lavori fissando la prossima seduta riservata per il giorno 29.01.2019 alle ore 16.00.

La documentazione tecnica ed il presente verbale, unitamente agli allegati richiamati, vengono trattenuti dall'Ing. Luigi Battista, che provvederà a custodirli presso il Dipartimento SUARB garantendone la segretezza ed inaccessibilità.

Del che è verbale letto e sottoscritto come segue.

I Commissari

Ing. Luigi Battista

*Luigi Battista*

Dott. Giuseppe Tramutola

*Giuseppe Tramutola*

Il Segretario f.f.

Ing. Luigi Battista

*Luigi Battista*

Il Presidente

Dott. Angelo Raffaele Sigillito

*Angelo R. Sigillito*

Allegati:


- 1) Coefficienti attribuiti per lotto n. 6;
- 2) Coefficienti attribuiti per lotto n. 7;
- 3) Coefficienti attribuiti per lotto n. 10

COMMISSIONE GIUDICATRICE

FORNITURA DI SISTEMI PER VIDEOENDOSCOPIA E VIDEOLAPAROSCOPIA PER L'AZIENDA SANITARIA LOCALE DI MATERA, L'A.O.R. SAN CARLO DI POTENZA E L'IRCCS CROB DI RIONERO IN VULTURE

LOTTO 6

		B BRAUN			CONMED			ENDOMEDICAL			OLYMPUS		
		COEF. SIGILLITO	COEF. TRAMUTOLA	COEF. BATTISTA	COEF. SIGILLITO	COEF. TRAMUTOLA	COEF. BATTISTA	COEF. SIGILLITO	COEF. TRAMUTOLA	COEF. BATTISTA	COEF. SIGILLITO	COEF. TRAMUTOLA	COEF. BATTISTA
1) Caratteristiche tecniche generali del videoproiettore (risoluzione, funzioni per ottimizzazione delle immagini, interfaccia utente, parametri impostabili e visualizzabili, ingressi/uscite, sistemi di controllo e/o sicurezza, peculiarità)	10	0,7	0,7	0,7	0,7	0,7	0,7	1	1	1	0,9	0,9	0,9
2) Caratteristiche tecniche generali della fonte luminosa (tecnologia impiegata, potenza, durata media, lampada/sorgente di luce di emergenza, controllo luminosità, sistemi di controllo e/o sicurezza, interfaccia utente, parametri impostabili e visualizzabili, peculiarità)	8	1	1	1	0,9	0,9	0,9	1	1	1	0,8	0,8	0,8
3) Caratteristiche tecniche generali dei videolaparoscopi 3D (standard di rappresentazione delle immagini, messa a fuoco, profondità di campo, caratteristiche costruttive, modalità di sterilizzazione, funzioni disponibili ed attivabili, dimensioni e peso, semplicità di gestione, peculiarità)	18	0,7	0,7	0,7	0,7	0,7	0,7	1	1	1	0,9	0,9	0,9
4) Caratteristiche tecniche generali del monitor medicale (risoluzione, dimensioni, ingressi/uscite, funzioni disponibili)	4	1	1	1	1	1	1	1	1	1	1	1	1
5) Sistema di memorizzazione digitale delle immagini (informazioni memorizzabili, supporti di memorizzazione, capacità di archiviazione, semplicità di gestione)	5	0,9	0,9	0,9	0,9	0,9	0,9	1	1	1	0,9	0,9	0,9
6) Caratteristiche tecniche generali carrello servitore (alloggiamenti apparecchiature offerte, braccio di supporto monitor, supporti per endoscopi, sistemi per la gestione dei cavi, trasportabilità, manovrabilità)	3	1	1	1	1	1	1	1	1	1	1	1	1
7) Caratteristiche dell'insufflatore di CO2 (pressione massima, flusso massimo, regolazioni disponibili, programmabilità, sistemi di sicurezza, peculiarità)	5	1	1	1	1	1	1	1	1	1	1	1	1
8) Caratteristiche tecniche generali della telecamera 2D (standard di rappresentazione delle immagini, caratteristiche tecnologiche, funzioni disponibili, tasti funzione, caratteristiche della focale e dello zoom, modalità di sterilizzazione, peculiarità)	5	0,8	0,8	0,8	0,8	0,8	0,8	1	1	1	0,9	0,9	0,9
9) Soluzioni impiegate per la differenziazione dei tessuti ed il miglioramento del contrasto (tecnologia, modalità di attivazione, livelli di regolazione, peculiarità)	5	0,7	0,7	0,7	0,7	0,7	0,7	1	1	1	1	1	1
10) Caratteristiche migliorative (fornitura di accessori e dotazioni opzionali)	2	1	1	1	1	1	1	1	1	1	1	1	1
Caratteristiche SAT	5	0,6	0,6	0,6	0,6	0,6	0,6	1	1	1	0,8	0,8	0,8



FORNITURA DI SISTEMI PER VIDEOENDOSCOPIA E VIDEOLAPAROSCOPIA PER L'AZIENDA SANITARIA LOCALE DI MATERA, L'A.O.R. SAN CARLO DI POTENZA E L'IRCCS CROB DI RIONERO IN VULTURE

LOTTO 7


	ENDOMEDICAL			OLYMPUS		
	COEF. SIGILLITO	COEF. TRAMUTOL A	COEF. BATTISTA	COEF. SIGILLITO	COEF. TRAMUTOLA	COEF. BATTISTA
1) Caratteristiche tecniche generali del videoprocessore (risoluzione, funzioni per ottimizzazione delle immagini, interfaccia utente, parametri impostabili e visualizzabili, ingressi/uscite, sistemi di controllo e/o sicurezza, stampante, peculiarità)	12	1	1	0,9	0,9	0,9
2) Caratteristiche tecniche generali della telecamera (standard di rappresentazione delle immagini, caratteristiche tecnologiche, funzioni disponibili, tasti funzione, caratteristiche della focale e dello zoom, modalità di sterilizzazione, peculiarità)	10	1	1	0,9	0,9	0,9
3) Caratteristiche tecniche generali della fonte luminosa (tecnologia impiegata, potenza, durata media, lampada/sorgente di luce di emergenza, controllo luminosità, sistemi di controllo e/o sicurezza, interfaccia utente, parametri impostabili e visualizzabili, peculiarità)	9	1	1	1	1	1
4) Caratteristiche tecniche generali del monitor medica (risoluzione, dimensioni, ingressi/uscite, funzioni disponibili)	4	1	1	1	1	1
5) Sistema di memorizzazione digitale delle immagini (informazioni memorizzabili, supporti di memorizzazione, capacità di archiviazione, semplicità di gestione)	4	1	1	0,9	0,9	0,9
6) Caratteristiche del carrello servitore (alloggiamenti apparecchiature offerte, braccio di supporto monitor, sistemi per la gestione dei cavi, trasportabilità, manovrabilità)	3	1	1	1	1	1
7) Caratteristiche dell'insufflatore di CO2 (pressione massima, flusso massimo, regolazioni disponibili, programmabilità, sistemi di sicurezza, peculiarità)	5	1	1	1	1	1
8) Caratteristiche della pompa di irrigazione endoscopica (sistema di aspirazione e irrigazione, monitoraggio della pressione, programmabilità)	3	1	1	1	1	1
9) Caratteristiche tecniche generali delle ottiche (caratteristiche costruttive, misure, semplicità di gestione, modalità di sterilizzazione, peculiarità)	7	1	1	0,9	0,9	0,9
10) Soluzioni impiegate per la differenziazione dei tessuti ed il miglioramento del contrasto (tecnologia, modalità di attivazione, livelli di regolazione, peculiarità)	5	0,9	0,9	1	1	1
11) Caratteristiche migliorative (fornitura di accessori e dotazioni opzionali)	3	1	1	1	1	1
Caratteristiche SAT	5	1	1	0,8	0,8	0,8



FORNITURA DI SISTEMI PER VIDEOENDOSCOPIA E VIDEO LAPAROSCOPIA PER  
L'AZIENDA SANITARIA LOCALE DI MATERA, L'A.O.R. SAN CARLO DI POTENZA E  
L'IRCCS CROB DI RIONERO IN VULTURE

LOTTO 10

		ENDOMEDICAL		
		COEF. SIGILLITO	COEF. TRAMUTOLA	COEF. BATTISTA
1) Caratteristiche tecniche generali del videoprocessore (risoluzione, funzioni per ottimizzazione delle immagini, interfaccia utente, parametri impostabili e visualizzabili, ingressi/uscite, sistemi di controllo e/o sicurezza, stampante, peculiarità)	12	1	1	1
2) Caratteristiche tecniche generali della fonte luminosa (tecnologia impiegata, potenza, durata media, lampada/sorgente di luce di emergenza, controllo luminosità, sistemi di controllo e/o sicurezza, interfaccia utente, parametri impostabili e visualizzabili, peculiarità)	8	1	1	1
3) Caratteristiche tecniche generali del monitor medicale (risoluzione, dimensioni, ingressi/uscite, funzioni disponibili)	4	1	1	1
4) Sistema di memorizzazione digitale delle immagini (informazioni memorizzabili, supporti di memorizzazione, capacità di archiviazione, semplicità di gestione)	5	1	1	1
5) Caratteristiche tecniche generali carrello servitore (alloggiamenti apparecchiature offerte, braccio di supporto monitor, sistemi per la gestione dei cavi, trasportabilità, manovrabilità)	3	1	1	1
6) Caratteristiche tecniche generali del videoscopio (standard di rappresentazione delle immagini, caratteristiche costruttive, tecnologia, funzioni disponibili, peculiarità)	25	0,9	0,9	0,9
7) Soluzioni impiegate per la differenziazione dei tessuti ed il miglioramento del contrasto (tecnologia, modalità di attivazione, livelli di regolazione, peculiarità)	8	0,9	0,9	0,9
Caratteristiche SAT	5	1	1	1




**Procedura telematica per la fornitura di sistemi per videoendoscopia e videolaparoscopia per  
l'Azienda Sanitaria Locale di Matera, l'A.O.R. San Carlo di Potenza e l'I.R.C.C.S. Crob di  
Rionero in Vulture – ID di gara SIMOG: 7075940**

**VERBALE n. 4 - SEDUTA RISERVATA**

Procedura: Aperta, ai sensi dell'art. 60 del D.lgs. 18 aprile 2016, n°50  
Tipologia: Forniture  
Criterio: Offerta economicamente più vantaggiosa, ai sensi dell'art.95, comma 2 del D.lgs. 18 aprile 2016, n°50

L'anno duemiladiciannove, il giorno ventinove del mese di gennaio alle ore 15.20, in Potenza, presso la Direzione Generale della Stazione Unica Appaltante della Regione Basilicata, al quinto piano del palazzo di Via Vincenzo Verrastro n°4, si è riunita la Commissione giudicatrice così composta:

– Presidente	Dott. Angelo Raffaele Sigillito
– Componente	Ing. Luigi Battista
– Componente	Dott. Giuseppe Tramutola
– Segretario f.f.	Ing. Luigi Battista



La commissione per il Lotto n. 8 procede con l'esame delle offerte presentate dai seguenti operatori economici:

- OLYMPUS ITALIA s.r.l.;
- STRYKER ITALIA s.r.l.s.u.;
- HOSPITAL SCIENTIFIC CONSULTING s.r.l.;
- B. BRAUN MILANO s.p.a.;
- ENDO MEDICAL DI CAROTENUTO CHIARA & C. s.a.s.;
- CONMED ITALIA s.r.l.;
- TECNOLIFE s.r.l.

**COMMISSIONE GIUDICATRICE**

Valutate le offerte ed attribuiti i coefficienti per ogni singolo criterio di valutazione, come da allegate schede, alle ore 16:10 la Commissione decide di sospendere i lavori fissando la prossima seduta riservata per il giorno 07.02.2019 alle ore 15.00.

La documentazione tecnica ed il presente verbale, unitamente agli allegati richiamati, vengono trattenuti dall'Ing. Luigi Battista, che provvederà a custodirli presso il Dipartimento SUARB garantendone la segretezza ed inaccessibilità.

Del che è verbale letto e sottoscritto come segue.

I Commissari

Ing. Luigi Battista

*Luigi Battista*

Dott. Giuseppe Tramutola

*Giuseppe Tramutola*

Il Segretario f.f.

Ing. Luigi Battista

*Luigi Battista*

Il Presidente

Dott. Angelo Raffaele Sigillito

*Angelo Raffaele Sigillito*

Allegati:

- 1) Coefficienti attribuiti per lotto n. 8.

COMMISSIONE GIUDICATRICE



FORNITURA DI SISTEMI PER VIDEOENDOSCOPIA E VIDEOLAPAROSCOPIA PER L'AZIENDA SANITARIA LOCALE DI MATERA, L'A.O.R. SAN CARLO DI POTENZA E L'IRCCS CROB DI RIONERO IN VULTURE

LOTTO 8

		B BRAUN			CONMED			ENDOMEDICAL			HSC			OLYMPUS			STRYKER			TECNOLIFE		
		COEF. SIGILLITO	COEF. TRAMUTOLA	COEF. BATTISTA	COEF. SIGILLITO	COEF. TRAMUTOLA	COEF. BATTISTA	COEF. SIGILLITO	COEF. TRAMUTOLA	COEF. BATTISTA	COEF. SIGILLITO	COEF. TRAMUTOLA	COEF. BATTISTA	COEF. SIGILLITO	COEF. TRAMUTOLA	COEF. BATTISTA	COEF. SIGILLITO	COEF. TRAMUTOLA	COEF. BATTISTA	COEF. SIGILLITO	COEF. TRAMUTOLA	COEF. BATTISTA
1) Caratteristiche tecniche generali del videoprocessore (risoluzione, funzioni per ottimizzazione delle immagini, interfaccia utente, parametri impostabili e visualizzabili, ingressi/uscite, sistemi di controllo e/o sicurezza, stampante, peculiarità)	14	0,7	0,7	0,7	0,8	0,8	0,8	1	1	1	0,6	0,6	0,6	1	1	1	0,9	0,9	0,9	0,8	0,8	0,8
2) Caratteristiche tecniche generali della telecamera (standard di rappresentazione delle immagini, caratteristiche tecnologiche, funzioni disponibili, tasti funzione, caratteristiche della focale e dello zoom, modalità di sterilizzazione, peculiarità)	12	0,7	0,7	0,7	0,8	0,8	0,8	1	1	1	0,6	0,6	0,6	1	1	1	1	1	1	1	1	1
3) Caratteristiche tecniche generali della fonte luminosa (tecnologia impiegata, potenza, durata media, lampada/sorgente di luce di emergenza, controllo luminosità, sistemi di controllo e/o sicurezza, interfaccia utente, parametri impostabili e visualizzabili, peculiarità)	8	1	1	1	1	1	1	1	1	1	1	1	1	1	1	1	1	1	1	1	1	1
4) Caratteristiche tecniche generali del monitor medicale (risoluzione, dimensioni, ingressi/uscite, funzioni disponibili)	6	0,7	0,7	0,7	1	1	1	1	1	1	0,7	0,7	0,7	1	1	1	1	1	1	1	1	1
5) Sistema di memorizzazione digitale delle immagini (informazioni memorizzabili, supporti di memorizzazione, capacità di archiviazione, semplicità di gestione)	5	0,7	0,7	0,7	0,6	0,6	0,6	1	1	1	0,4	0,4	0,4	0,9	0,9	0,9	0,8	0,8	0,8	0,9	0,9	0,9
6) Caratteristiche tecniche generali carrello servitore (alloggiamenti apparecchiature offerte, braccio di supporto monitor, sistemi per la gestione dei cavi, trasportabilità, manovrabilità)	3	1	1	1	1	1	1	1	1	1	1	1	1	1	1	1	1	1	1	1	1	1
7) Caratteristiche dell'insufflatore di CO2 (pressione massima, flusso massimo, regolazioni disponibili, programmabilità, sistemi di sicurezza, peculiarità)	5	1	1	1	1	1	1	1	1	1	1	1	1	1	1	1	1	1	1	1	1	1
9) Caratteristiche tecniche generali delle ottiche (caratteristiche costruttive, misure, semplicità di gestione, modalità di sterilizzazione, peculiarità)	7	1	1	1	1	1	1	1	1	1	1	1	1	1	1	1	1	1	1	1	1	1
10) Soluzioni impiegate per la differenziazione dei tessuti ed il miglioramento del contrasto (tecnologia, modalità di attivazione, livelli di regolazione, peculiarità)	5	0,7	0,7	0,7	0,7	0,7	0,7	1	1	1	0,6	0,6	0,6	1	1	1	1	1	1	1	1	1
Caratteristiche SAT	5	0,6	0,6	0,6	0,6	0,6	0,6	1	1	1	1	1	1	0,8	0,8	0,8	0,9	0,9	0,9	1	1	1



**Procedura telematica per la fornitura di sistemi per videoendoscopia e videolaparoscopia per  
l'Azienda Sanitaria Locale di Matera, l'A.O.R. San Carlo di Potenza e l'I.R.C.C.S. Crob di  
Rionero in Vulture – ID di gara SIMOG: 7075940**

**VERBALE n. 5 - SEDUTA RISERVATA**

Procedura: Aperta, ai sensi dell'art. 60 del D.lgs. 18 aprile 2016, n°50  
Tipologia: Forniture  
Criterio: Offerta economicamente più vantaggiosa, ai sensi dell'art.95, comma 2 del D.lgs. 18 aprile 2016, n°50

L'anno duemiladiciannove, il giorno sette del mese di febbraio alle ore 15.00, in Potenza, presso la Direzione Generale della Stazione Unica Appaltante della Regione Basilicata, al quinto piano del palazzo di Via Vincenzo Verrastro n°4, si è riunita la Commissione giudicatrice così composta:

- |              |                                 |
|--------------|---------------------------------|
| – Presidente | Dott. Angelo Raffaele Sigillito |
| – Componente | Ing. Luigi Battista             |
| – Componente | Dott. Giuseppe Tramutola        |
| – Segretario | Avv. Vincenzo Telesca           |

La commissione per il Lotto n. 11 procede con l'esame delle offerte presentate dai seguenti operatori economici:

- OLYMPUS ITALIA s.r.l.;
- PENTAX ITALIA s.r.l.;
- FUJIFILM ITALIA spa.

Valutate le offerte ed attribuiti i coefficienti per ogni singolo criterio di valutazione, come da allegate schede, la Commissione procede nella sommatoria dei coefficienti attribuiti ai singoli criteri per ogni operatore economico e per i singoli lotti, riparametrando i risultati ottenuti.

Alle ore 16.15 i lavori vengono ultimati e sentito il Responsabile del Procedimento viene fissata la seduta pubblica per il giorno 18.02.2019 alle ore 12.00 per comunicare agli operatori economici partecipanti i punteggi ottenuti in sede di esame delle offerte tecniche e per procedere con l'apertura delle buste "C" contenenti le offerte economiche.


**COMMISSIONE GIUDICATRICE**

La documentazione tecnica ed i verbali da 1 a 5, unitamente agli allegati richiamati, vengono trattenuti dall'avv. Vincenzo Telesca, che provvederà a custodirli presso il Dipartimento SUARB garantendone la segretezza ed inaccessibilità.


Del che è verbale letto e sottoscritto come segue.

I Commissari

Ing. Luigi Battista



Dott. Giuseppe Tramutola




Il Segretario

Avv. Vincenzo Telesca



Il Presidente

Dott. Angelo Raffaele Sigillito



Allegati:

- 1) Coefficienti attribuiti per lotto n. 11.
- 2) Punteggi per tutti i lotti con riparametrazione.

COMMISSIONE GIUDICATRICE

FORNITURA DI SISTEMI PER VIDEOENDOSCOPIA E VIDEO LAPAROSCOPIA PER L'AZIENDA SANITARIA LOCALE DI MATERA, L'A.O.R. SAN CARLO DI POTENZA E L'IRCCS CROB

LOTTO 11

	FUNIFILM			OLYMPUS			PENTAX		
	COEF. SIGILLITO	COEF. TRAMUTOLA	COEF. BATTISTA	COEF. SIGILLITO	COEF. TRAMUTOLA	COEF. BATTISTA	COEF. SIGILLITO	COEF. TRAMUTOLA	COEF. BATTISTA
1) Caratteristiche tecniche generali del videoprocessore (risoluzione, funzioni per ottimizzazione delle immagini, interfaccia utente, parametri impostabili e visualizzabili, ingressi/uscite, sistemi di controllo e/o sicurezza, peculiarità)	8	0,7	0,7	1	1	1	0,7	0,7	0,7
2) Caratteristiche tecniche generali della fonte luminosa (tecnologia impiegata, potenza, durata media, presenza lampada di emergenza, controllo luminosità, interfaccia utente, parametri impostabili e visualizzabili, sistemi di controllo e/o sicurezza, peculiarità)	6	0,9	0,9	1	1	1	0,9	0,9	0,9
3) Caratteristiche tecniche generali del monitor medicale (risoluzione, dimensioni, ingressi/uscite, funzioni disponibili)	3	1	1	1	1	1	1	1	1
4) Sistema di memorizzazione digitale delle immagini (informazioni memorizzabili, supporti di memorizzazione, capacità di archiviazione, semplicità di gestione)	3	1	1	1	1	1	1	1	1
5) Caratteristiche tecniche generali carrello servitore (alloggiamenti apparecchiature offerte, braccio di supporto monitor, supporto per endoscopi, sistemi per la gestione dei cavi, trasportabilità, manovrabilità)	2	1	1	1	1	1	1	1	1
6) Caratteristiche tecniche generali del Videoprocessore o sistema equivalente (ampiezza del range di frequenze di scansione, funzioni disponibili ed attivabili, peculiarità)	12	0,8	0,8	1	1	1	0,7	0,7	0,7
7) Caratteristiche tecniche generali del Videocoscio Lineare (Profondità di campo, ampiezza range di scansione, ampiezza del range di frequenze acustiche, funzioni disponibili ed attivabili, maneggevolezza dello strumento, peculiarità)	15	0,8	0,8	1	1	1	0,7	0,7	0,7
8) Caratteristiche tecniche generali del Videocoscio Radiale (Profondità di campo, ampiezza range movimenti distali, ampiezza del range di frequenze acustiche, funzioni disponibili ed attivabili, maneggevolezza dello strumento, peculiarità)	12	0,7	0,7	1	1	1	0,6	0,6	0,6
9) Ulteriori caratteristiche migliorative rispetto ai requisiti minimi richiesti	4	1	1	1	1	1	1	1	1
Caratteristiche SAT	5	0,7	0,7	1	1	1	0,8	0,8	0,8

5

**FORNITURA DI SISTEMI PER VIDEOENDOSCOPIA E VIDEOLAPAROSCOPIA PER L'AZIENDA SANITARIA LOCALE DI  
MATERA, L'A.O.R. SAN CARLO DI POTENZA E L'IRCCS CROB DI RIONERO IN VULTURE**

**LOTTO 2**

		TECNOLIFE S.R.L.					
		COEF. SIGILLITO	COEF. TRAMUTOLA	COEF. BATTISTA	COEF. MEDIO	COEF. RIPAR.	P.TI
1) Caratteristiche tecniche generali del videoprocessore (risoluzione, funzioni per ottimizzazione delle immagini, interfaccia utente, parametri impostabili e visualizzabili, ingressi/uscite, sistemi di controllo e/o sicurezza, stampante, peculiarità)	10	1	1	1	1	1	10,00
2) Caratteristiche tecniche generali della telecamera (standard di rappresentazione delle immagini, caratteristiche tecnologiche, funzioni disponibili, tasti funzione, caratteristiche della focale e dello zoom, modalità di sterilizzazione, peculiarità)	9	1	1	1	1	1	9,00
3) Caratteristiche tecniche generali della fonte luminosa (tecnologia impiegata, potenza, durata media, lampada/sorgente di luce di emergenza, controllo luminosità, sistemi di controllo e/o sicurezza, interfaccia utente, parametri impostabili e visualizzabili, peculiarità)	8	0,8	0,8	0,8	0,8	1	8,00
4) Caratteristiche tecniche generali della fonte luminosa stroboscopica (potenza, controllo della luminosità, modalità della luce stroboscopica, interfaccia utente, parametri impostabili e visualizzabili, ingressi/uscite, sistemi di controllo e/o sicurezza, accessori, peculiarità)	5	1	1	1	1	1	5,00
5) Caratteristiche tecniche generali del monitor medicale (risoluzione, dimensioni, ingressi/uscite, funzioni disponibili)	4	1	1	1	1	1	4,00
6) Caratteristiche tecniche generali carrello servitore (alloggiamenti apparecchiature offerte, braccio di supporto monitor, sistemi per la gestione dei cavi, trasportabilità, manovrabilità)	3	1	1	1	1	1	3,00
7) Caratteristiche tecniche generali dei fibroscopi flessibili (caratteristiche costruttive, semplicità di gestione, dimensioni e peso, accessori, modalità di sterilizzazione, peculiarità)	7	1	1	1	1	1	7,00
8) Caratteristiche tecniche generali video-rinolaringoscopia (standard di rappresentazione delle immagini, caratteristiche costruttive, funzioni disponibili ed attivabili, dimensioni e peso, accessori, modalità di sterilizzazione, peculiarità)	9	1	1	1	1	1	9,00
9) Enfaticizzazione delle strutture dei vasi e delle strutture della superficie della mucosa (tecnologia, modalità di attivazione, livelli di regolazione, peculiarità)	5	1	1	1	1	1	5,00
10) Sistema di memorizzazione digitale delle immagini (informazioni memorizzabili, supporti di memorizzazione, capacità di archiviazione, semplicità di gestione)	5	1	1	1	1	1	5,00
Caratteristiche SAT	5	0,9	0,9	0,9	0,9	1	5,00
<b>TOTALE</b>	<b>70</b>	<b>70,00</b>					
<b>RIPARAMETRAZIONE</b>		<b>70,00</b>					

FORNITURA DI SISTEMI PER VIDEODENDOSCOPIA E VIDEO LAPAROSCOPIA PER L'AZIENDA SANITARIA LOCALE DI MATERA, L'A.O.R. SAN CARLO DI POTENZA E L'IRCCS CROB DI RIONERO IN VULTE

LOTTO 3

	ENDOMEDICAL						ONAMPUS					
	COEF. SIGILLITO	COEF. TRAMUTOLA	COEF. BATTISTA	COEF. MEDIO	COEF. RIPAR.	P.TI	COEF. SIGILLITO	COEF. TRAMUTOLA	COEF. BATTISTA	COEF. MEDIO	COEF. RIPAR.	P.TI
1) Caratteristiche tecniche generali del videoproiettore (risoluzione, funzioni per ottimizzazione delle immagini, interfaccia utente, parametri impostabili e visualizzabili, ingressi/uscite, sistemi di controllo e/o sicurezza, stampanne, peculiarità) 12	12	1	1	1	1	12,00	1	1	1	1	1	12,00
2) Caratteristiche tecniche generali della telecamera (standard di rappresentazione delle immagini, caratteristiche tecnologiche, funzioni disponibili, tasti funzione, caratteristiche della focale e dello zoom, modalità di sterilizzazione, peculiarità) 10	10	1	1	1	1	10,00	1	1	1	1	1	10,00
3) Caratteristiche tecniche generali della fonte luminosa (tecnologia impiegata, potenza, durata media, lampada/sorgente di luce di emergenza, controllo luminosità, sistemi di controllo e/o sicurezza, interfaccia utente, parametri impostabili e visualizzabili, peculiarità) 9	9	1	1	1	1	9,00	1	1	1	1	1	9,00
4) Caratteristiche tecniche generali del monitor medicale (risoluzione, dimensioni, ingressi/uscite, funzioni disponibili) 5	5	1	1	1	1	5,00	1	1	1	1	1	5,00
5) Caratteristiche tecniche generali carrello servitore (alloggiamenti apparecchiature offerte, braccio di supporto monitor, sistemi per la gestione dei cavi, trasportabilità, manovrabilità) 4	4	1	1	1	1	4,00	1	1	1	1	1	4,00
6) Caratteristiche tecniche generali videodendoscopio (standard di rappresentazione delle immagini, caratteristiche costruttive, funzioni disponibili ed attivabili, dimensioni e peso, accessori, modalità di sterilizzazione, peculiarità) 9	9	1	1	1	1	9,00	1	1	1	1	1	9,00
7) Caratteristiche tecniche generali del fibroscopio (standard di rappresentazione delle immagini, caratteristiche costruttive, funzioni disponibili ed attivabili, dimensioni e peso, accessori, modalità di sterilizzazione, peculiarità) 6	6	1	1	1	1	6,00	1	1	1	1	1	6,00
8) Enfaticazione delle strutture dei vasi e delle strutture della superficie della mucosa (tecnologia, modalità di attivazione, livelli di regolazione, peculiarità) 6	6	1	1	1	1	6,00	1	1	1	1	1	6,00
9) Sistema di memorizzazione digitale delle immagini (informazioni memorizzabili, supporti di memorizzazione, capacità di archiviazione, semplicità di gestione) 4	4	1	1	1	1	4,00	1	1	1	1	1	4,00
Caratteristiche SAT	5	1	1	1	1	5,00	0,8	0,8	0,8	0,8	0,8	4,00
<b>TOTALE</b>	<b>70</b>	<b>70,00</b>					<b>69,00</b>					
<b>RIPARAMETRAZIONE</b>		<b>70,00</b>					<b>69,00</b>					

**FORNITURA DI SISTEMI PER VIDEOENDOSCOPIA E VIDEOLAPAROSCOPIA PER L'AZIENDA SANITARIA LOCALE DI MATERA, L'A.O.R. SAN CARLO DI POTENZA E L'IRCCS CROB DI RIONERO IN VULTURE**

**LOTTO 4**

		ENDOMEDICAL					
		COEF. SIGILLITO	COEF. TRAMUTOLA	COEF. BATTISTA	COEF. MEDIO	COEF. RIPAR.	P.TI
1) Caratteristiche tecniche generali del monitor principale (risoluzione, funzioni per ottimizzazione delle immagini, accessori collegabili, interfaccia utente, parametri impostabili e visualizzabili, ingressi/uscite, sistemi di controllo e/o sicurezza, peculiarità)	12	1	1	1	1	1	12,00
2) Caratteristiche tecniche generali del monitor medicale aggiuntivo (risoluzione, dimensioni, ingressi/uscite, funzioni disponibili)	3	0,4	0,4	0,4	0,4	1	3,00
3) Caratteristiche tecniche generali del carrello servitore (alloggiamenti apparecchiature offerte, braccio di supporto monitor, sistemi per la gestione dei cavi, trasportabilità, manovrabilità)	3	1	1	1	1	1	3,00
4) Caratteristiche tecniche generali delle videolame (standard di rappresentazione delle immagini, caratteristiche costruttive, semplicità di gestione, modalità di sterilizzazione, accessori, peculiarità)	12	1	1	1	1	1	12,00
5) Caratteristiche tecniche generali del videolaringoscopia flessibile (standard di rappresentazione delle immagini, caratteristiche costruttive, semplicità di gestione, modalità di sterilizzazione, accessori, peculiarità)	12	1	1	1	1	1	12,00
6) Caratteristiche tecniche generali dell'endoscopio d'intubazione retromolare (standard di rappresentazione delle immagini, caratteristiche costruttive, semplicità di gestione, modalità di sterilizzazione, accessori, peculiarità)	8	1	1	1	1	1	8,00
7) Possibilità di collegare al monitor più strumenti contemporaneamente per gestire le emergenze	6	1	1	1	1	1	6,00
8) Enfaticizzazione delle strutture dei vasi e delle strutture della superficie della mucosa (tecnologia, modalità di attivazione, livelli di regolazione, peculiarità)	6	1	1	1	1	1	6,00
9) Sistema di memorizzazione digitale delle immagini (informazioni memorizzabili, supporti di memorizzazione, capacità di archiviazione, semplicità di gestione)	3	1	1	1	1	1	3,00
Caratteristiche SAT	5	1	1	1	1	1	5,00
<b>TOTALE</b>	<b>70</b>	<b>70,00</b>					
<b>RIPARAMETRAZIONE</b>		<b>70,00</b>					

FORNITURA DI SISTEMI PER VIDEOENDOSCOPIA E VIDEO LAPAROSCOPIA PER L'AZIENDA SANITARIA LOCALE DI MATERA, L'A.O.R. SAN CARLO DI POTENZA E L'IRCCS CROB DI RIONERO IN VULturne

LOTTO 5

	ENDOMEDICAL						OLYMPUS						TECHNOLIFE					
	COEF. SIGILLITO	COEF. TRAMUTOLA	COEF. BATTISTA	COEF. MEDIO	COEF. RIPAR.	P.TI	COEF. SIGILLITO	COEF. TRAMUTOLA	COEF. BATTISTA	COEF. MEDIO	COEF. RIPAR.	P.TI	COEF. SIGILLITO	COEF. TRAMUTOLA	COEF. BATTISTA	COEF. MEDIO	COEF. RIPAR.	P.TI
1) Caratteristiche tecniche generali del videoprocessore (risoluzione, funzioni per ottimizzazione delle immagini, interfaccia utente, parametri impostabili e visualizzabili, ingressi/uscite, sistemi di controllo e/o sicurezza, stampante, peculiarità)	16	1	1	1	1	16,00	1	1	1	1	1	16,00	1	1	1	1	1	16,00
2) Caratteristiche tecniche generali della telecamera (standard di rappresentazione delle immagini, caratteristiche tecnologiche, funzioni disponibili, tasti funzione, caratteristiche della focale e dello zoom, modalità di sterilizzazione, peculiarità)	14	1	1	1	1	14,00	1	1	1	1	1	14,00	1	1	1	1	1	14,00
3) Caratteristiche tecniche generali della fonte luminosa (tecnologia impiegata, potenza, durata media, lampada/sorgente di luce di emergenza, controllo luminosità, sistemi di controllo e/o sicurezza, interfaccia utente, parametri impostabili e visualizzabili, peculiarità)	12	1	1	1	1	12,00	1	1	1	1	1	12,00	1	1	1	1	1	12,00
4) Caratteristiche tecniche generali del monitor medicale (risoluzione, dimensioni, ingressi/uscite, funzioni disponibili)	6	1	1	1	1	6,00	1	1	1	1	1	6,00	1	1	1	1	1	6,00
5) Caratteristiche tecniche generali carrello servitore (alloggiamenti apparecchiature offerte, braccio di supporto monitor, sistemi per la gestione dei cavi, trasportabilità, manovrabilità)	4	1	1	1	1	4,00	1	1	1	1	1	4,00	1	1	1	1	1	4,00
6) Sistema di memorizzazione digitale delle immagini (informatori memorizzabili, supporti di memorizzazione, capacità di archiviazione, semplicità di gestione)	5	1	1	1	1	5,00	1	1	1	1	1	5,00	1	1	1	1	1	5,00
7) Enfatizzazione delle strutture dei vasi e delle strutture della superficie della mucosa (tecnologia, modalità di attivazione, livelli di regolazione, peculiarità)	8	1	1	1	1	8,00	1	1	1	1	1	8,00	1	1	1	1	1	8,00
Caratteristiche SAT	5	1	1	1	1	5,00	0,8	0,8	0,8	0,8	0,8	4,00	1	1	1	1	1	5,00
<b>PUNTEGGIO</b>	<b>70,00</b>											<b>69,00</b>						<b>70,00</b>
<b>RIPARAMETRAZIONE</b>						<b>70,00</b>						<b>69,00</b>						<b>70,00</b>



FORNITURA DI SISTEMI PER VIDEOENDOSCOPIA E VIDEO LAPAROSCOPIA PER L'AZIENDA SANITARIA LOCALE DI MATERA, L'A.O.R. SAN CARLO DI POTENZA E L'IRCCS CROB DI RIONERO IN VULTE

LOTTO 7

	ENDOMEDICAL						OLYMPUS					
	COEF. SIGLITO	COEF. TRAMUTOL A	COEF. BATTISTA	COEF. MEDIO	COEF. RIPAR.	P.TI	COEF. SIGLITO	COEF. TRAMUTOLA	COEF. BATTISTA	COEF. MEDIO	COEF. RIPAR.	P.TI
12 1) Caratteristiche tecniche generali del videoproiettore (risoluzione, funzioni per ottimizzazione delle immagini, interfaccia utente, parametri impostabili e visualizzabili, ingressi/uscite, sistemi di controllo e/o sicurezza, stampante, peculiarità)	1	1	1	1	1	12,00	0,9	0,9	0,9	0,9	0,9	10,80
10 2) Caratteristiche tecniche generali della telecamera (standard di rappresentazione delle immagini, caratteristiche tecnologiche, funzioni disponibili, tasti funzione, caratteristiche della focale e dello zoom, modalità di sterilizzazione, peculiarità)	1	1	1	1	1	10,00	0,9	0,9	0,9	0,9	0,9	9,00
9 3) Caratteristiche tecniche generali della lampada (tecnologia impiegata, potenza, durata media, lampada/sorgente di luce di emergenza, controllo luminosità, sistemi di controllo e/o sicurezza, interfaccia utente, parametri impostabili e visualizzabili, peculiarità)	1	1	1	1	1	9,00	1	1	1	1	1	9,00
4 4) Caratteristiche tecniche generali del monitor medicale (risoluzione, dimensioni, ingressi/uscite, funzioni disponibili)	1	1	1	1	1	4,00	1	1	1	1	1	4,00
4 5) Sistema di memorizzazione digitale delle immagini (informazioni memorizzabili, supporti di memorizzazione, capacità di archiviazione, semplicità di gestione)	1	1	1	1	1	4,00	0,9	0,9	0,9	0,9	0,9	3,60
3 6) Caratteristiche del carrello servitore (alloggiamenti apparecchiature offerte, braccio di supporto monitor, sistemi per la gestione dei cavi, trasportabilità, manovrabilità)	1	1	1	1	1	3,00	1	1	1	1	1	3,00
5 7) Caratteristiche dell'insufflatore di CO2 (pressione massima, flusso massimo, regolazioni disponibili, programmabilità, sistemi di sicurezza, peculiarità)	1	1	1	1	1	5,00	1	1	1	1	1	5,00
3 8) Caratteristiche della pompa di irrigazione endoscopica (sistema di aspirazione e irrigazione, monitoraggio della pressione, programmabilità)	1	1	1	1	1	3,00	1	1	1	1	1	3,00
7 9) Caratteristiche tecniche generali delle ottiche (caratteristiche costruttive, misure, semplicità di gestione, modalità di sterilizzazione, peculiarità)	1	1	1	1	1	7,00	0,9	0,9	0,9	0,9	0,9	6,30
5 10) Soluzioni impiegate per la differenziazione dei tessuti ed il miglioramento del contrasto (tecnologia, modalità di attivazione, livelli di regolazione, peculiarità)	0,9	0,9	0,9	0,9	0,9	4,50	1	1	1	1	1	5,00
3 11) Caratteristiche migliorative (fornitura di accessori e dotazioni opzionali)	1	1	1	1	1	3,00	1	1	1	1	1	3,00
5 Caratteristiche SAT	1	1	1	1	1	5,00	0,8	0,8	0,8	0,8	0,8	4,00
<b>TOTALE</b>	<b>70,00</b>			<b>69,50</b>					<b>65,70</b>			
<b>RIPARAMETRAZIONE</b>				<b>70,00</b>					<b>66,17</b>			

**FORNITURA DI SISTEMI PER VIDEOENDOSCOPIA E VIDEO LAPAROSCOPIA PER L'AZIENDA SANITARIA LOCALE DI MATERA,  
L'A.O.R. SAN CARLO DI POTENZA E L'IRCCS CROB DI RIONERO IN VULturne**

**LOTTO 10**

		ENDOMEDICAL					
		COEF. SIGILLITO	COEF. TRAMUTOLA	COEF. BATTISTA	COEF. MEDIO	COEF. RIPAR.	P.TI
1) Caratteristiche tecniche generali del videoprocessore (risoluzione, funzioni per ottimizzazione delle immagini, interfaccia utente, parametri impostabili e visualizzabili, ingressi/uscite, sistemi di controllo e/o sicurezza, stampante, peculiarità)	12	1	1	1	1	1	12,00
2) Caratteristiche tecniche generali della fonte luminosa (tecnologia impiegata, potenza, durata media, lampada/sorgente di luce di emergenza, controllo luminosità, sistemi di controllo e/o sicurezza, interfaccia utente, parametri impostabili e visualizzabili, peculiarità)	8	1	1	1	1	1	8,00
3) Caratteristiche tecniche generali del monitor medicale (risoluzione, dimensioni, ingressi/uscite, funzioni disponibili)	4	1	1	1	1	1	4,00
4) Sistema di memorizzazione digitale delle immagini (informazioni memorizzabili, supporti di memorizzazione, capacità di archiviazione, semplicità di gestione)	5	1	1	1	1	1	5,00
5) Caratteristiche tecniche generali carrello servitore (alloggiamenti apparecchiature offerte, braccio di supporto monitor, sistemi per la gestione dei cavi, trasportabilità, manovrabilità)	3	1	1	1	1	1	3,00
6) Caratteristiche tecniche generali del videoscopio (standard di rappresentazione delle immagini, caratteristiche costruttive, tecnologia, funzioni disponibili, peculiarità)	25	0,9	0,9	0,9	0,9	1	25,00
7) Soluzioni impiegate per la differenziazione dei tessuti ed il miglioramento del contrasto (tecnologia, modalità di attivazione, livelli di regolazione, peculiarità)	8	0,9	0,9	0,9	0,9	1	8,00
Caratteristiche SAT	5	1	1	1	1	1	5,00
<b>TOTALE</b>	<b>70,00</b>	<b>70,00</b>					
<b>RIPARAMETRAZIONE</b>		<b>70,00</b>					






**LOTTO 11**

FORNITURA DI SISTEMI PER VIDEOENDOSCOPIA E VIDEOLAPAROSCOPIA PER L'AZIENDA SANITARIA LOCALE DI MATERA, L'A.O.R. SAN CARLO DI POTENZA E L'IRCCS CROB DI RIONERO

LOTTO 1

		FUJIFILM						OLYMPUS						PENTAX					
		COEF. SIGILLITO	COEF. TRAMUT OLA	COEF. BATTISTA	COEF. MEDIO	COEF. RIPAR.	P.TI	COEF. SIGILLITO	COEF. TRAMUT OLA	COEF. BATTISTA	COEF. MEDIO	COEF. RIPAR.	P.TI	COEF. SIGILLITO	COEF. TRAMUT OLA	COEF. BATTISTA	COEF. MEDIO	COEF. RIPAR.	P.TI
1) Caratteristiche tecniche generali del videoprocessore (risoluzione, funzioni per ottimizzazione delle immagini, interfaccia utente, parametri impostabili e visualizzabili, ingressi/uscite, sistemi di controllo e/o sicurezza, peculiarità)	8	0,7	0,7	0,7	0,7	0,7	5,60	1	1	1	1	1	8,00	0,7	0,7	0,7	0,7	0,7	5,60
2) Caratteristiche tecniche generali della fonte luminosa (tecnologia impiegata, potenza, durata media, presenza lampada di emergenza, controllo luminosità, interfaccia utente, parametri impostabili e visualizzabili, sistemi di controllo e/o sicurezza, peculiarità)	6	0,9	0,9	0,9	0,9	0,9	5,40	1	1	1	1	1	6,00	0,9	0,9	0,9	0,9	0,9	5,40
3) Caratteristiche tecniche generali del monitor medicale (risoluzione, dimensioni, ingressi/uscite, funzioni disponibili)	3	1	1	1	1	1	3,00	1	1	1	1	1	3,00	1	1	1	1	1	3,00
4) Sistema di memorizzazione digitale delle immagini (informazioni memorizzabili, supporti di memorizzazione, capacità di archiviazione, semplicità di gestione)	3	1	1	1	1	1	3,00	1	1	1	1	1	3,00	1	1	1	1	1	3,00
5) Caratteristiche tecniche generali carrello servitore (alloggiamenti apparecchiature offerte, braccio di supporto monitor, supporto per endoscopi, sistemi per la gestione dei cavi, trasportabilità, manovrabilità)	2	1	1	1	1	1	2,00	1	1	1	1	1	2,00	1	1	1	1	1	2,00
6) Caratteristiche tecniche generali dei Videogastroscoopi (standard di rappresentazione delle immagini, visione del pattern vascolare, misure, ampiezza del campo di visione, profondità di campo, maneggevolezza, funzioni disponibili ed attivabili, modalità di sterilizzazione, peculiarità)	10	0,6	0,6	0,6	0,6	0,6	6,00	1	1	1	1	1	10,00	0,6	0,6	0,6	0,6	0,6	6,00
7) Caratteristiche tecniche generali dei Videocolonscoopi (standard di rappresentazione delle immagini, visione del pattern vascolare, misure, ampiezza del campo di visione, profondità di campo, modalità di variazione della rigidità della sonda, maneggevolezza, funzioni disponibili ed attivabili, modalità di sterilizzazione, peculiarità)	12	0,6	0,6	0,6	0,6	0,6	7,20	1	1	1	1	1	12,00	0,6	0,6	0,6	0,6	0,6	7,20
8) Caratteristiche tecniche generali dei Videoduodenoscoopi (standard di rappresentazione delle immagini, visione del pattern vascolare, misure, ampiezza del campo di visione, profondità di campo, maneggevolezza, funzioni disponibili ed attivabili, modalità di sterilizzazione, peculiarità)	8	0,6	0,6	0,6	0,6	0,6	4,80	1	1	1	1	1	8,00	0,6	0,6	0,6	0,6	0,6	4,80
9) Caratteristiche dell'insufflatore di CO2 (pressione massima, flusso massimo, regolazioni disponibili, programmabilità, sistemi di sicurezza, peculiarità)	3	1	1	1	1	1	3,00	1	1	1	1	1	3,00	1	1	1	1	1	3,00
10) Caratteristiche della pompa di irrigazione endoscopica (sistema di aspirazione e irrigazione, monitoraggio della pressione, programmabilità)	2	1	1	1	1	1	2,00	1	1	1	1	1	2,00	1	1	1	1	1	2,00
11) Enfattizzazione delle strutture della superficie della mucosa gastrointestinale (tecnologia, modalità di attivazione, livelli di regolazione, peculiarità)	6	0,6	0,6	0,6	0,6	0,6	3,60	1	1	1	1	1	6,00	0,6	0,6	0,6	0,6	0,6	3,60
12) Caratteristiche migliorative (fornitura di accessori e dotazioni opzionali)	2	1	1	1	1	1	2,00	1	1	1	1	1	2,00	1	1	1	1	1	2,00
Caratteristiche SAT	5	0,7	0,7	0,7	0,7	0,7	3,50	1	1	1	1	1	5,00	0,8	0,8	0,8	0,8	0,8	4,00
TOTALE	70,00	51,10						70,00						51,60					
RIPARAMETRAZIONE		51,10						70,00						51,60					

**LOTTO**

FORNITURA DI SISTEMI PER VIDEOENDOSCOPIA E VIDEOLAPAROSCOPIA PER L'AZIENDA SANITARIA LOCALE DI MATERA, L'A.O.R. SAN CARLO DI POTENZA E L'IRCCS CROB DI RIONERO IN VULTURE

LOTTO 6

		B BRAUN						CONMED						ENDOMEDICAL						OLYMPUS					
		COEF. SIGILLITO	COEF. TRAMUTOLA	COEF. BATTISTA	COEF. MEDIO	COEF. RIPAR.	P.TI	COEF. SIGILLITO	COEF. TRAMUTOLA	COEF. BATTISTA	COEF. MEDIO	COEF. RIPAR.	P.TI	COEF. SIGILLITO	COEF. TRAMUTOLA	COEF. BATTISTA	COEF. MEDIO	COEF. RIPAR.	P.TI	COEF. SIGILLITO	COEF. TRAMUTOLA	COEF. BATTISTA	COEF. MEDIO	COEF. RIPAR.	P.TI
1) Caratteristiche tecniche generali del videoprocessore (risoluzione, funzioni per ottimizzazione delle immagini, interfaccia utente, parametri impostabili e visualizzabili, ingressi/uscite, sistemi di controllo e/o sicurezza, peculiarità)	10	0,7	0,7	0,7	0,7	0,7	7,00	0,7	0,7	0,7	0,7	0,7	7,00	1	1	1	1	1	10,00	0,9	0,9	0,9	0,9	0,9	9,00
2) Caratteristiche tecniche generali della fonte luminosa (tecnologia impiegata, potenza, durata media, lampada/sorgente di luce di emergenza, controllo luminosità, sistemi di controllo e/o sicurezza, interfaccia utente, parametri impostabili e visualizzabili, peculiarità)	8	1	1	1	1	1	8,00	0,9	0,9	0,9	0,9	0,9	7,20	1	1	1	1	1	8,00	0,8	0,8	0,8	0,8	0,8	6,40
3) Caratteristiche tecniche generali dei videolaparoscopi 3D (standard di rappresentazione delle immagini, messa a fuoco, profondità di campo, caratteristiche costruttive, modalità di sterilizzazione, funzioni disponibili ed attivabili, dimensioni e peso, semplicità di gestione, peculiarità)	18	0,7	0,7	0,7	0,7	0,7	12,60	0,7	0,7	0,7	0,7	0,7	12,60	1	1	1	1	1	18,00	0,9	0,9	0,9	0,9	0,9	16,20
4) Caratteristiche tecniche generali del monitor medicale (risoluzione, dimensioni, ingressi/uscite, funzioni disponibili)	4	1	1	1	1	1	4,00	1	1	1	1	1	4,00	1	1	1	1	1	4,00	1	1	1	1	1	4,00
5) Sistema di memorizzazione digitale delle immagini (informazioni memorizzabili, supporti di memorizzazione, capacità di archiviazione, semplicità di gestione)	5	0,9	0,9	0,9	0,9	0,9	4,50	0,9	0,9	0,9	0,9	0,9	4,50	1	1	1	1	1	5,00	0,9	0,9	0,9	0,9	0,9	4,50
6) Caratteristiche tecniche generali carrello servitore (alloggiamenti apparecchiature offerte, braccio di supporto monitor, supporti per endoscopi, sistemi per la gestione dei cavi, trasportabilità, manovrabilità)	3	1	1	1	1	1	3,00	1	1	1	1	1	3,00	1	1	1	1	1	3,00	1	1	1	1	1	3,00
7) Caratteristiche dell'insufflatore di CO2 (pressione massima, flusso massimo, regolazioni disponibili, programmabilità, sistemi di sicurezza, peculiarità)	5	1	1	1	1	1	5,00	1	1	1	1	1	5,00	1	1	1	1	1	5,00	1	1	1	1	1	5,00
8) Caratteristiche tecniche generali della telecamera 2D (standard di rappresentazione delle immagini, caratteristiche tecnologiche, funzioni disponibili, tasti funzione, caratteristiche della focale e dello zoom, modalità di sterilizzazione, peculiarità)	5	0,8	0,8	0,8	0,8	0,8	4,00	0,8	0,8	0,8	0,8	0,8	4,00	1	1	1	1	1	5,00	0,9	0,9	0,9	0,9	0,9	4,50
9) Soluzioni impiegate per la differenziazione dei tessuti ed il miglioramento del contrasto (tecnologia, modalità di attivazione, livelli di regolazione, peculiarità)	5	0,7	0,7	0,7	0,7	0,7	3,50	0,7	0,7	0,7	0,7	0,7	3,50	1	1	1	1	1	5,00	1	1	1	1	1	5,00
10) Caratteristiche migliorative (fornitura di accessori e dotazioni opzionali)	2	1	1	1	1	1	2,00	1	1	1	1	1	2,00	1	1	1	1	1	2,00	1	1	1	1	1	2,00
Caratteristiche SAT	5	0,6	0,6	0,6	0,6	0,6	3,00	0,6	0,6	0,6	0,6	0,6	3,00	1	1	1	1	1	5,00	0,8	0,8	0,8	0,8	0,8	4,00
TOTALE	70,00				56,60					55,80						70,00						63,60			
RIPARAMETRAZIONE					56,60					55,80						70,00						63,60			


**Procedura telematica per la fornitura di sistemi per videoendoscopia e videolaparoscopia per  
l'Azienda Sanitaria Locale di Matera, l'A.O.R. San Carlo di Potenza e l'I.R.C.C.S. Crob di  
Rionero in Vulture – ID di gara SIMOG: 7075940**

**VERBALE N. 6 di SEDUTA PUBBLICA  
COMUNICAZIONE PUNTEGGI ATTRIBUITI ALL'OFFERTA TECNICA  
APERTURA BUSTA "C" - GRADUATORIA**

Procedura: Aperta, ai sensi dell'art. 60 del D.lgs. 18 aprile 2016, n°50  
Tipologia: Forniture  
Criterio: Offerta economicamente più vantaggiosa, ai sensi dell'art.95, comma 2 del D.lgs. 18 aprile 2016, n°50

L'anno **duemiladiciannove**, il giorno diciotto del mese di febbraio alle ore 10.25, in Potenza, presso la Direzione Generale della Stazione Unica Appaltante della Regione Basilicata, al quinto piano del palazzo di Via Vincenzo Verrastro n°4, si è riunita la Commissione giudicatrice così composta:

– Presidente	Dott. Angelo Raffaele Sigillito
– Componente	Ing. Luigi Battista
– Componente	Dott. Giuseppe Tramutola
– Segretario	Avv. Vincenzo Telesca



Sono presenti, in rappresentanza degli operatori economici, i soggetti indicati nell'allegato n.1 composto da n.7 pagine. Detto allegato costituisce parte integrale e sostanziale del presente verbale.

E' altresì presente il Responsabile del Procedimento Ing. Caimo Esterina.


Premesso,

che la Commissione giudicatrice ha terminato le operazioni afferenti la valutazione delle offerte tecniche, come da verbali di sedute riservate da 1 a 5;

che il Segretario della Commissione giudicatrice ne ha dato comunicazione al RdP;

che il RdP, ha fissato per la data odierna la seduta pubblica nel corso della quale ai sensi dell'art. 20 del Disciplinare di gara, verranno comunicati i punteggi riparametrati attribuiti alle singole offerte tecniche ammesse, si procederà a dare lettura delle singole offerte economiche, previo accesso alla

**COMMISSIONE GIUDICATRICE**



piattaforma telematica SUARB e, dunque, si darà lettura della graduatoria provvisoria e delle eventuali anomalie delle offerte.

Tutto ciò premesso, il Presidente della Commissione dichiara aperta la seduta e procede a dare lettura dei punteggi riparametrati per i singoli lotti:

Graduatoria offerta tecnica Lotto n. 1		
N.	Concorrente	Punteggio riparametrato
1	OLYMPUS ITALIA s.r.l.	70,00
2	PENTAX ITALIA s.r.l.	51,60
3	FUJIFILM ITALIA s.p.a.	51,10

Graduatoria offerta tecnica Lotto n. 2		
N.	Concorrente	Punteggio riparametrato
1	TECNOLIFE s.r.l.	70,00

Graduatoria offerta tecnica Lotto n. 3		
N.	Concorrente	Punteggio riparametrato
1	OLYMPUS ITALIA s.r.l.	69,00
2	ENDO MEDICAL DI CAROTENUTO CHIARA & C. s.a.s.	70,00

Graduatoria offerta tecnica Lotto n. 4		
N.	Concorrente	Punteggio riparametrato
1	ENDO MEDICAL DI CAROTENUTO CHIARA & C. s.a.s.	70,00

Graduatoria offerta tecnica Lotto n. 5		
N.	Concorrente	Punteggio riparametrato
1	OLYMPUS ITALIA s.r.l.	69,00
2	ENDO MEDICAL DI CAROTENUTO CHIARA & C. s.a.s.	70,00
3	TECNOLIFE s.r.l.	70,00

Graduatoria offerta tecnica Lotto n. 6		
N.	Concorrente	Punteggio riparametrato

COMMISSIONE GIUDICATRICE



1	OLYMPUS ITALIA s.r.l.	63,60
2	B. BRAUN MILANO s.p.a.	56,60
3	ENDO MEDICAL DI CAROTENUTO CHIARA & C. s.a.s.	70,00
4	CONMED ITALIA s.r.l.	55,80

Graduatoria offerta tecnica Lotto n. 7		
N.	Concorrente	Punteggio riparametrato
1	OLYMPUS ITALIA s.r.l.	66,17
2	ENDO MEDICAL DI CAROTENUTO CHIARA & C. s.a.s.	70,00

Graduatoria offerta tecnica Lotto n. 8		
N.	Concorrente	Punteggio riparametrato
1	OLYMPUS ITALIA s.r.l.	68,50
2	STRYKER ITALIA s.r.l.s.u.	67,10
3	HOSPITAL SCIENTIFIC CONSULTING s.r.l.	52,80
4	B. BRAUN MILANO s.p.a.	55,40
5	ENDO MEDICAL DI CAROTENUTO CHIARA & C. s.a.s.	70,00
6	CONMED ITALIA s.r.l.	59,30
7	TECNOLIFE s.r.l.	66,70

Lotto n. 9		
N.	Concorrente	Non ammessi alla valutazione - Rif. Verbale n. 3
1	JOHNSON & JOHNSON MEDICAL s.p.a.	/
2	SMITH & NEPHEW s.r.l.	/
3	CONMED ITALIA s.r.l.	/
4	ARTHREX ITALIA s.r.l.	/

Graduatoria offerta tecnica Lotto n. 10		
N.	Concorrente	Punteggio riparametrato

COMMISSIONE GIUDICATRICE

Procedura telematica per la fornitura di sistemi per videoendoscopia e videolaparoscopia per l'Azienda Sanitaria Locale di Matera, l'A.O.R. San Carlo di Potenza e l'I.R.C.C.S. Crob di Rionero in Vulture - ID di gara SIMOG: 7075940

1	ENDO MEDICAL DI CAROTENUTO CHIARA & C. s.a.s.	70,00
---	---	-------

Graduatoria offerta tecnica Lotto n. 11		
N.	Concorrente	Punteggio riparametrato
1	OLYMPUS ITALIA s.r.l.	70,00
2	PENTAX ITALIA s.r.l.	53,10
3	FUJIFILM ITALIA s.p.a.	56,50

Successivamente la Commissione giudicatrice provvede alla fase di valutazione delle offerte economiche procedendo, così come previsto dal Disciplinare di gara, all'apertura lotto per lotto, per il tramite della piattaforma telematica SUARB, delle buste contenenti le offerte economiche, verificando la presenza di quanto richiesto dall'art. 18 del Disciplinare di gara, e dandone lettura. Si precisa che, per gli Operatori Economici che non sono stati oggetto di valutazione dell'offerta tecnica, non si procede all'apertura della relativa offerta economica.

La Commissione, dopo la lettura delle offerte economiche, procede alla loro valutazione attribuendo i relativi punteggi e provvedendo alla formazione della graduatoria provvisoria di gara.

I punteggi totali e le proposte di aggiudicazione vengono comunicate ai presenti.

Le risultanze delle suddette operazioni (prospetto punteggio economico - punteggio complessivo) sono espresse nell'allegato 2 composto da n.1 pagina in formato A3. Detto allegato costituisce parte integrale e sostanziale del presente verbale.

Dalla valutazione delle offerte emerge l'anomalia delle stesse per tutti i lotti ad eccezione che per il lotto n.8, pertanto, la Commissione giudicatrice consegna il presente verbale, congiuntamente ai verbali di Commissione giudicatrice dal n.1 al n.5 al Responsabile del Procedimento della gara, per gli adempimenti di conseguenza. Quest'ultimo procederà anche alla custodia di tutta la documentazione presso il Dipartimento SUARB garantendone la segretezza ed inaccessibilità.

Esaurite le operazioni odierne, alle ore 12:00, per il tramite del Presidente, viene dichiarata conclusa la seduta.

Del che è verbale letto e sottoscritto come segue.

Dott. Angelo Raffaele Sigillito (Presidente)

Ing. Luigi Battista (Componente)

Dott. Giuseppe Tramutola (Componente)

Avv. Vincenzo Telesca (Segretario)

Allegati:

- 1) Elenco rappresentanti operatori economici;
- 2) Prospetto punteggio economico - punteggio complessivo.

COMMISSIONE GIUDICATRICE



PROSPETTO PUNTEGGIO ECONOMICO E PUNTEGGIO COMPLESSIVO

LOTTO	Concorrente - Fornitore	COSTO DI GESTIONE OFFERTO (determinato come da formula riportata all'Allegato 4)	Prezzo fornitura + garanzia	DGO offerta	Prezzo canone annuale relativo alla manutenzione	PUNTEGGIO QUALITA'	PUNTEGGIO PREZZO	PUNTEGGIO COMPLESSIVO	PREZZO PIU' BASSO OFFERTO	OFFERTA ANORMALMENTE BASSA (si/no)
1		0,00							1973060,00	
	FUJIFILM	2.842.000,00	1.962.000,00	4,00	220.000,00	51,10	20,83	71,93		
	OLYMPUS	1.973.060,00	1.373.060,00	4,00	150.000,00	70,00	30,00	100,00		SI
	PENTAX	2.591.920,00	2.041.920,00	4,00	137.500,00	51,60	22,84	74,44		
2									179941,60	
	TECNOLIFE SRL	179.941,60	136.341,60	4,00	10.900,00	70,00	30,00	100,00		SI
3									134851,18	
	ENDOMEDICAL	134.851,18	106.812,80	4,25	7.476,90	70,00	30,00	100,00		SI
	OLYMPUS	150.000,00	106.000,00	4,00	11.000,00	69,00	26,97	95,97		SI
4									116874,29	
	ENDOMEDICAL	116.874,29	92.592,40	4,25	6.475,17	70,00	30,00	100,00		SI
5									79292,16	
	ENDOMEDICAL	98.567,40	78.073,20	4,25	5.465,12	70,00	24,13	94,13		SI
	OLYMPUS	79.292,16	79.292,16	8,00	5.250,00	69,00	30,00	99,00		SI
	TECNOLIFE SRL	83.712,20	63.420,20	4,00	5.073,00	70,00	28,42	98,42		SI
6									272411,77	
	B. BRAUN	272.411,77	260.411,77	4,00	3.000,00	56,60	30,00	86,60		SI
	CONMED	339.400,00	297.400,00	4,00	10.500,00	55,80	24,08	79,88		
	ENDOMEDICAL	356.601,78	282.456,85	4,25	19.771,98	70,00	22,92	92,92		
	OLYMPUS	299.184,20	299.184,20	8,00	11.222,40	63,60	27,32	90,92		SI
7									182598,10	
	ENDOMEDICAL	206.736,76	163.751,90	4,25	11.462,63	70,00	26,50	96,50		SI
	OLYMPUS	182.598,10	182.598,10	8,00	6.720,07	66,17	30,00	96,17		SI
8									159583,39	
	B.BRAUN	208.356,78	196.356,78	4,00	3.000,00	55,40	22,98	78,38		
	CONMED	218.910,00	218.910,00	8,00	0,00	59,30	21,87	81,17		
	ENDOMEDICAL	276.224,66	218.791,80	4,25	15.315,43	70,00	17,33	87,33		
	HSC	159.583,39	124.674,51	4,00	8.727,22	52,80	30,00	82,80		
	OLYMPUS	218.697,25	218.697,25	8,00	8.350,65	68,50	21,89	90,39		
	STRYKER	240.384,50	187.288,50	4,00	13.274,00	67,10	19,92	87,02		
	TECNOLIFE SRL	255.111,20	193.271,20	4,00	15.460,00	66,70	18,77	85,47		
10									110755,94	
	ENDOMEDICAL	110.755,94	87.727,49	4,25	6.140,92	70,00	30,00	100,00		SI
11									278450,00	
	FUJIFILM	393.700,00	265.700,00	4,00	32.000,00	56,50	21,22	77,72		
	OLYMPUS	278.450,00	190.450,00	4,00	22.000,00	70,00	30,00	100,00		SI
	PENTAX	328.898,00	268.898,00	4,00	15.000,00	53,10	25,40	78,50		

**Verbale del 05/03/2019  
del RdP con la Commissione Giudicatrice**

**SEDUTA RISERVATA**

**PROCEDURA TELEMATICA PER L'AFFIDAMENTO DELLA FORNITURA DI SISTEMI PER VIDEOENDOSCOPIA E VIDEOLAPAROSCOPIA PER L'AZIENDA SANITARIA LOCALE DI MATERA, L'A.O.R. SAN CARLO DI POTENZA E L'IRCCS CROB DI RIONERO IN VULTURE- SIMOG: gara n. 7075940**

L'anno duemiladiciannove, il giorno cinque del mese di marzo, alle ore 15:00, presso la SUA-RB, sita in Via Vincenzo Verrastro n. 4 a Potenza si sono riuniti, in seduta riservata, il RdP Ing. Esterina Caimo e la Commissione giudicatrice per le operazioni di cui all'art. 97 del D.Lgs. 50/2016 s.m.i.

Sono presenti:

- Ing. Caimo Esterina (Resp. del Procedimento);
- Dott. SIGILLITO Angelo Raffaele – Dirigente (Presidente Commissione giudicatrice);
- Dott. TRAMUTOLA Giuseppe– Dirigente (Componente Commissione giudicatrice);
- Ing. BATTISTA Luigi– (Componente Commissione giudicatrice);

Il Responsabile del Procedimento comunica che, giusta verbale n. 6 del 18.02.2019 della Commissione giudicatrice, ha provveduto a richiedere agli Operatori Economici le spiegazioni relative alle voci di prezzo che hanno concorso a formare l'offerta così come riportato nel seguente prospetto.

Operatore Economico	Lotto	Prot. n.	Data
TECNOLIFE SRL	2	28993/20AB	19.02.2019
OLYMPUS ITALIA SRL	1, 5, 11	28999/20AB	19.02.2019
ENDO MEDICAL DI CAROTENUTO CHIARA & C. SAS	3, 4, 7, 10	29005/20AB	19.02.2019

Gli Operatori Economici interessati dal procedimento ex art.97 del D.Lgs. 50/2016 s.m.i. hanno provveduto a produrre le spiegazioni inoltrando le seguenti note acquisite al protocollo dipartimentale come si evince dal seguente prospetto:

Operatore Economico	Lotto	Prot. n.	Data
TECNOLIFE SRL	2	32908	25.02.2019
OLYMPUS ITALIA SRL	1, 5, 11	33054	25.02.2019
ENDO MEDICAL DI CAROTENUTO CHIARA & C. SAS	3, 4, 7, 10	32905	25.02.2019

Il Responsabile del Procedimento, unitamente alla Commissione giudicatrice, procede alla lettura e alle valutazioni delle giustificazioni prodotte.  
Le giustificazioni pervenute, alla luce di quanto previsto e dettato dall'art. 97 del D.Lgs. 50/2016, vengono ritenute nel complesso attendibili, pertanto i componenti della Commissione ed il RdP valutano le offerte congrue e affidabili, tenuto conto dei relativi progetti tecnici.

Alle ore 15:20 la seduta viene chiusa.

Del che si è redatto il presente verbale che letto e confermato, viene sottoscritto come segue.


Potenza, il 05/03/2019

Presidente dott. SIGILLITO Angelo Raffaele

Componente dott. TRAMUTOLA Giuseppe

Componente ing. BATTISTA Luigi

Il RdP ing. Esterina Caimo



**VERIFICA POSSESSO DEI REQUISITI DI CUI AGLI ARTT. 80 E 83 DEL CODICE DEI  
CONTRATTI PUBBLICI – ART. 32 COMMA 7 DEL CODICE DEI CONTRATTI PUBBLICI**

**PROCEDURA TELEMATICA PER L’AFFIDAMENTO DELLA FORNITURA DI SISTEMI PER  
VIDEOENDOSCOPIA E VIDEOLAPAROSCOPIA PER L’AZIENDA SANITARIA LOCALE DI  
MATERA, L’A.O.R. SAN CARLO DI POTENZA E L’IRCCS CROB DI RIONERO IN VULTURE.  
SIMOG GARA N. 7075940**

**Il Responsabile del Procedimento**

- visto l’art. 32 comma 7 del Codice dei contratti pubblici che stabilisce “l’aggiudicazione diventa efficace dopo la verifica del possesso dei prescritti requisiti”;
- vista la proposta di aggiudicazione di cui al verbale della commissione giudicatrice n. 6 del 18/02/2019, nei confronti dei seguenti operatori economici risultati primi nelle rispettive graduatorie:

<b>Lotto</b>	<b>Aggiudicatari</b>	<b>Compagine organizzativa <sup>(1)</sup></b>
1	OLYMPUS	
2	TECNOLIFE SRL	
3	ENDOMEDICAL	
4	ENDOMEDICAL	
5	OLYMPUS	
6	ENDOMEDICAL	
7	ENDOMEDICAL	
8	OLYMPUS	
9	INFRUTTUOSO	
10	ENDOMEDICAL	
11	OLYMPUS	

- dato atto di aver esperito le verifiche circa il possesso dei requisiti di ordine generale, di cui all’art. 80 del Codice dei contratti pubblici, per la partecipazione alla procedura di gara, nei confronti di tutti gli

---

<sup>1</sup> Per **compagine organizzativa** si intende il complesso dei soggetti giuridici componenti, a vario titolo, gli operatori economici di cui all’art. 45, comma 2, del Codice dei Contratti nonché gli eventuali subappaltatori ed ausiliari.

operatori economici riportati nella precedente tabella, in particolare:

1. di avere richiesto mediante sistema AVCPASS il certificato integrale del casellario giudiziale ai sensi dell'Art. 21 DPR n. 313/2002, da cui non risultano cause di esclusione di cui all'art. 80, comma 1, nei confronti dei soggetti indicati all'art. 80, comma 3, o reati che costituiscono gravi illecito professionale di cui all'art. 80, comma 5, lett. c),
  2. di avere consultato la Banca Dati Nazionale Antimafia (<https://bdna.interno.it>) da cui risulta che gli operatori economici sono iscritti nella white list della prefettura o commissariato del governo dove l'impresa ha la sua sede, ovvero che non sussistono le cause di decadenza, di sospensione o di divieto previste dall'art. 67 del D.lgs. 6 settembre 2011, n. 159 o tentativo di infiltrazione mafiosa, nei confronti dei soggetti indicati all'art. 80, comma 3, come da certificazioni antimafia agli atti dell'Ufficio ovvero che, essendo decorsi trenta giorni dalla data di richiesta delle certificazioni antimafia, trova applicazione la disciplina di cui agli artt. 88 comma 4-bis e 92 comma 3 del D.Lgs. n. 159/2011 e s.m.i. (Art. 80, comma 2);
  3. di avere richiesto, tramite AVCPASS, la verifica di regolarità fiscale (Art. 80, comma 4);
  4. di avere acquisito i Documenti Unici di Regolarità Contributiva (DURC) (Art. 80, comma 4);
  5. di avere richiesto, tramite AVCPASS, la certificazione del casellario informatico delle imprese da cui non risultano annotazioni associabili agli operatori economici (Art. 80, comma 5, lett. a), c) f), f-bis), f-ter), g), h) e l));
  6. (soltanto nel caso in cui venga dichiarata la presenza di condanne non definitive per i reati di cui agli artt. 353, 353-bis, 354, 355 e 356 c.p.) di avere richiesto i certificati dei carichi pendenti presso le Procure della Repubblica dei luoghi di residenza, riferito ai soggetti indicati dall'art. 80, comma 3, da cui non risultano illeciti professionali tali da rendere dubbia l'integrità o affidabilità degli operatori economici (Art.80, comma 5, lett. c));
  7. di avere acquisito gli estratti del registro delle imprese dal sistema Telemaco di Infocamere (<https://telemaco.infocamere.it>), da cui non risultano a carico degli operatori economici stati di fallimento, di liquidazione coatta, di concordato preventivo, fatto salvo il concordato con continuità aziendale, o procedimenti per la dichiarazione di una di tali situazioni (Art. 80, comma 5, lett. b));
  8. di avere richiesto, tramite AVCPASS, i certificati dell'anagrafe delle sanzioni amministrative dipendenti da reato, da cui non risultano sanzioni interdittive o altre sanzioni che comportano il divieto di contrarre con la pubblica amministrazione (Art. 80, comma 5 lett. f));
  9. di avere richiesto alle Direzioni Provinciali del Lavoro presso le Province o Centri provinciale per l'impiego presso le Provincia dove hanno sede legale gli operatori economici i certificati dell'Ispettorato del lavoro da cui risulta che gli operatori economici sono in regola con le norme che disciplinano il diritto al lavoro dei disabili ai sensi dell'art. 17, legge 12 marzo 1999, n. 68 (Art. 80, comma 5 lett. i));
- dato atto, altresì, di aver esperito le verifiche circa la sussistenza dei requisiti di idoneità professionale, di capacità economico-finanziaria e tecnico-professionale per la partecipazione alla procedura di gara, di cui all'art. 83, comma 1, del Codice dei contratti pubblici, in conformità alle prescrizioni del disciplinare di gara nei confronti degli aggiudicatari nonché degli operatori economici ausiliari, limitatamente ai requisiti oggetto di avvalimento;
  - dato atto che le suddette attività di verifica dei requisiti di cui agli artt. 80 e 83 del Codice dei contratti pubblici sono state avviate in data 26/02/2019, e che i relativi esiti si sono consolidati in data 28/03/2019;

#### DICHIARA

che la verifica dei suddetti requisiti nei confronti degli operatori sopra indicati si è conclusa con esito favorevole, non sussistendo i motivi di esclusione di cui a agli artt. 80 e 83 del Codice dei contratti pubblici.



Tanto, sia in considerazione dei riscontri documentali ad oggi pervenuti e conservati agli atti dell'Ufficio Centrale di Committenza e Soggetto Aggregatore del Dipartimento SUA-RB, sia in forza di quanto disposto dall'art. 17 bis della Legge 241/90 e ss.mm.ii. e dagli artt. 88 comma 4 bis e 92 comma 3 del D.Lgs. n. 159/2011 e ss.mm.ii.

Potenza, il 29/03/2019

Il Responsabile del Procedimento

Ing. Esterina Caimo

